



# STRUCTURE DE LA DEMANDE D'EMPLOI

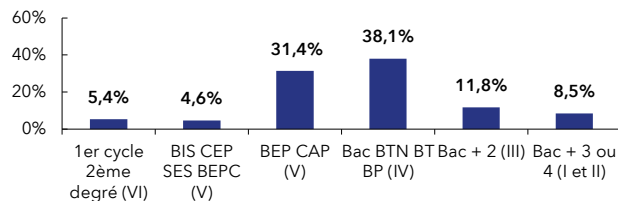
Haut-Rhin : **14,6 %**  
de la DEFM cat. A du Grand Est

| HAUT-RHIN          |                  | GRAND EST          |                  |
|--------------------|------------------|--------------------|------------------|
| Trimestre en cours | Part des publics | Trimestre en cours | Part des publics |

| DEFM catégorie A                   | 47 858 | 100,0% | 327 307 | 100,0% |
|------------------------------------|--------|--------|---------|--------|
| Femmes                             | 21 692 | 45,3%  | 152 346 | 46,5%  |
| Moins de 26 ans                    | 8 075  | 16,9%  | 56 540  | 17,3%  |
| Moins de 26 ans niveau IV et infra | 3 350  | 7,0%   | 23 372  | 7,1%   |
| 50 ans et plus                     | 13 109 | 27,4%  | 87 472  | 26,7%  |
| Indemnisés                         | 28 138 | 58,8%  | 173 920 | 53,1%  |
| Bénéficiaires du RSA               | 7 248  | 15,1%  | 66 542  | 20,3%  |
| En NQPV                            | 8 652  | 18,1%  | 47 233  | 14,4%  |
| DEFM catégorie ABC                 | 64 849 | 100,0% | 463 353 | 100,0% |
| Femmes                             | 30 916 | 47,7%  | 230 236 | 49,7%  |
| Moins de 26 ans                    | 10 162 | 15,7%  | 75 044  | 16,2%  |
| Moins de 26 ans niveau IV et infra | 4 022  | 6,2%   | 29 360  | 6,3%   |
| 50 ans et plus                     | 17 612 | 27,2%  | 122 356 | 26,4%  |
| Indemnisés                         | 40 704 | 62,8%  | 271 819 | 58,7%  |
| Bénéficiaires du RSA               | 8 028  | 12,4%  | 74 214  | 16,0%  |
| En NQPV                            | 10 854 | 16,7%  | 60 867  | 13,1%  |
| DELD (1 an et plus)                | 29 424 | 45,4%  | 220 009 | 47,5%  |
| DETLD (2 ans et plus)              | 16 588 | 25,6%  | 130 722 | 28,2%  |

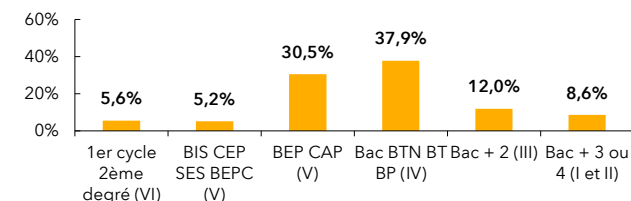
## HAUT-RHIN

NIVEAU DE FORMATION MOINS DE 26 ANS CATÉGORIE A

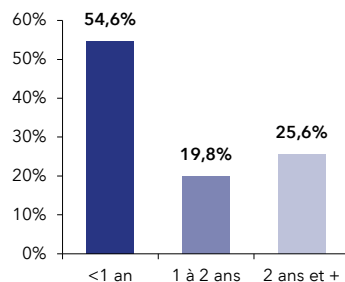


## GRAND EST

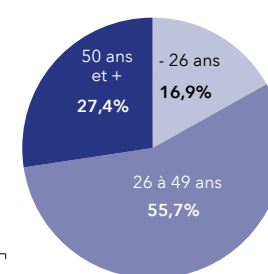
NIVEAU DE FORMATION MOINS DE 26 ANS CATÉGORIE A



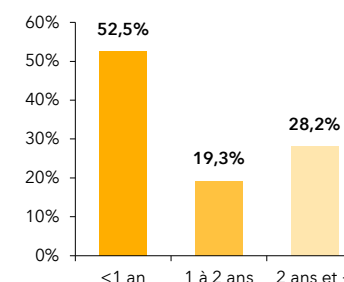
ANCIENNETÉ CATÉGORIE ABC



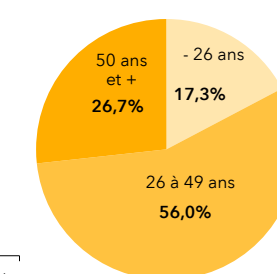
ÂGE CATÉGORIE A



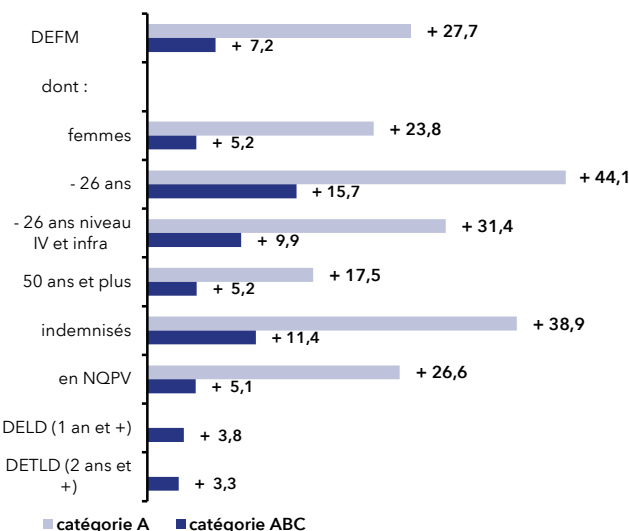
ANCIENNETÉ CATÉGORIE ABC



ÂGE CATÉGORIE A



ÉVOLUTION SUR UN AN



ÉVOLUTION SUR UN AN

