



# STRUCTURE DE LA DEMANDE D'EMPLOI

2<sup>E</sup> TRIMESTRE 2020

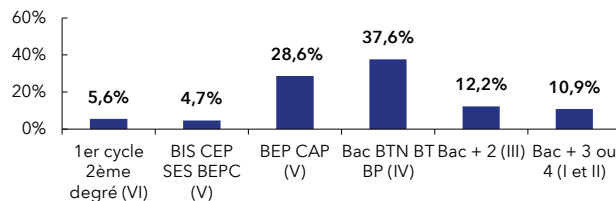
Bas-Rhin : **19,7 %**  
de la DEFM cat. A du Grand Est

BAS-RHIN		GRAND EST	
Trimestre en cours	Part des publics	Trimestre en cours	Part des publics

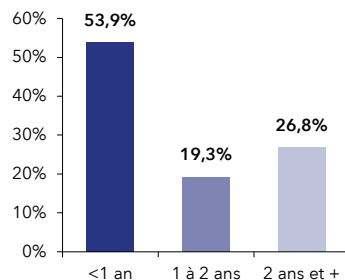
DEFM catégorie A	64 569	100,0%	327 307	100,0%
Femmes	30 480	47,2%	152 346	46,5%
Moins de 26 ans	11 164	17,3%	56 540	17,3%
Moins de 26 ans niveau IV et infra	4 352	6,7%	23 372	7,1%
50 ans et plus	16 273	25,2%	87 472	26,7%
Indemnisés	37 029	57,3%	173 920	53,1%
Bénéficiaires du RSA	11 340	17,6%	66 542	20,3%
En NQPV	10 043	15,6%	47 233	14,4%
DEFM catégorie ABC	91 656	100,0%	463 353	100,0%
Femmes	45 426	49,6%	230 236	49,7%
Moins de 26 ans	14 719	16,1%	75 044	16,2%
Moins de 26 ans niveau IV et infra	5 549	6,1%	29 360	6,3%
50 ans et plus	22 955	25,0%	122 356	26,4%
Indemnisés	56 485	61,6%	271 819	58,7%
Bénéficiaires du RSA	12 698	13,9%	74 214	16,0%
En NQPV	13 051	14,2%	60 867	13,1%
DELD (1 an et plus)	42 239	46,1%	220 009	47,5%
DETLTD (2 ans et plus)	24 572	26,8%	130 722	28,2%

## BAS-RHIN

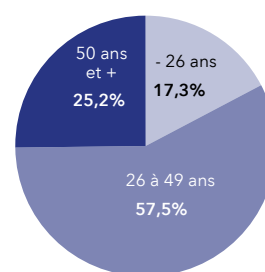
NIVEAU DE FORMATION MOINS DE 26 ANS CATÉGORIE A



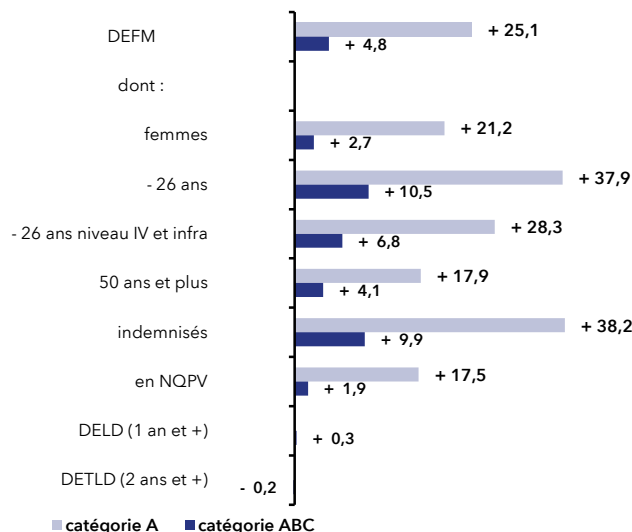
ANCIENNETÉ CATÉGORIE ABC



ÂGE CATÉGORIE A

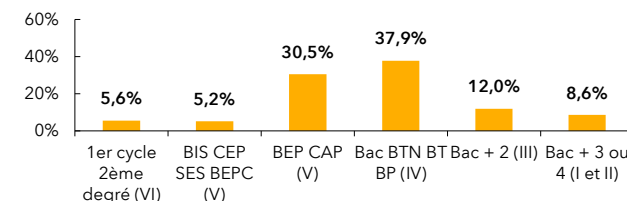


ÉVOLUTION SUR UN AN

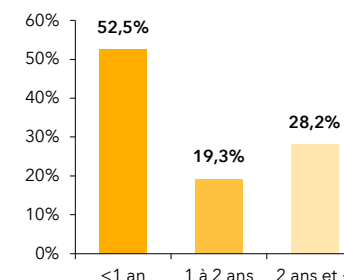


## GRAND EST

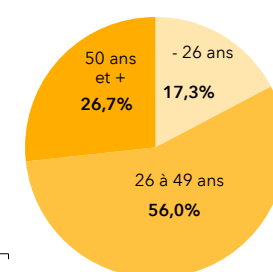
NIVEAU DE FORMATION MOINS DE 26 ANS CATÉGORIE A



ANCIENNETÉ CATÉGORIE ABC



ÂGE CATÉGORIE A



ÉVOLUTION SUR UN AN

