



STRUCTURE DE LA DEMANDE D'EMPLOI

2^E TRIMESTRE 2020

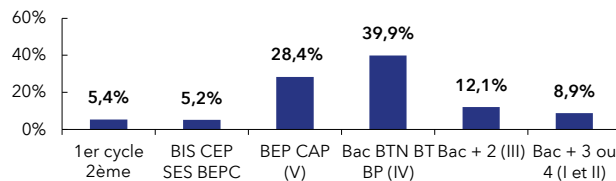
Moselle : **19,1 %**
de la DEFM cat. A du Grand Est

MOSELLE		GRAND EST	
Trimestre en cours	Part des publics	Trimestre en cours	Part des publics

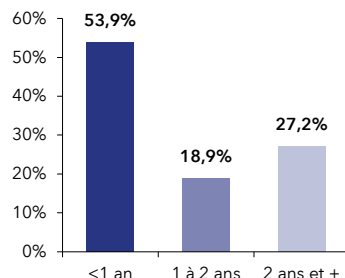
DEFM catégorie A	62 537	100,0%	327 307	100,0%
Femmes	29 211	46,7%	152 346	46,5%
Moins de 26 ans	10 336	16,5%	56 540	17,3%
Moins de 26 ans niveau IV et infra	4 026	6,4%	23 372	7,1%
50 ans et plus	17 147	27,4%	87 472	26,7%
Indemnisés	33 625	53,8%	173 920	53,1%
Bénéficiaires du RSA	12 802	20,5%	66 542	20,3%
En NQPV	7 955	12,7%	47 233	14,4%
DEFM catégorie ABC	87 082	100,0%	463 353	100,0%
Femmes	43 318	49,7%	230 236	49,7%
Moins de 26 ans	13 547	15,6%	75 044	16,2%
Moins de 26 ans niveau IV et infra	4 949	5,7%	29 360	6,3%
50 ans et plus	23 714	27,2%	122 356	26,4%
Indemnisés	51 067	58,6%	271 819	58,7%
Bénéficiaires du RSA	14 245	16,4%	74 214	16,0%
En NQPV	10 368	11,9%	60 867	13,1%
DELD (1 an et plus)	40 160	46,1%	220 009	47,5%
DETLD (2 ans et plus)	23 659	27,2%	130 722	28,2%

MOSELLE

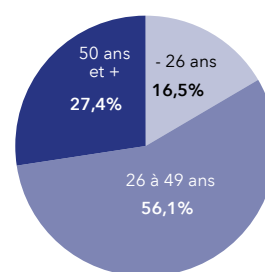
NIVEAU DE FORMATION MOINS DE 26 ANS CATÉGORIE A



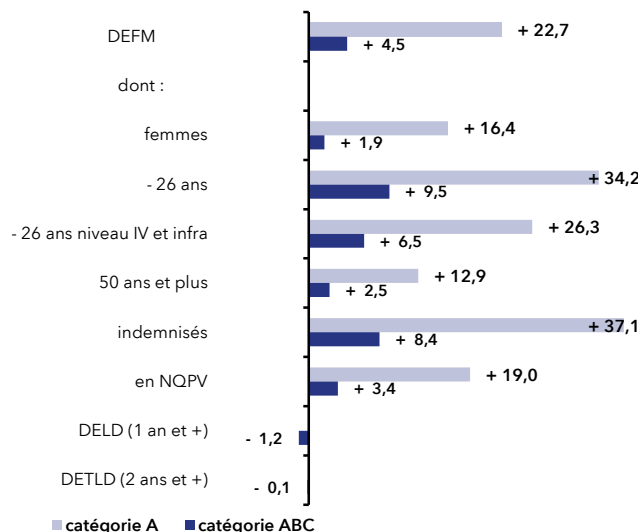
ANCIENNETÉ CATÉGORIE ABC



ÂGE CATÉGORIE A

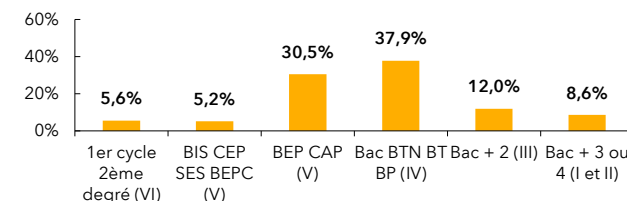


ÉVOLUTION SUR UN AN

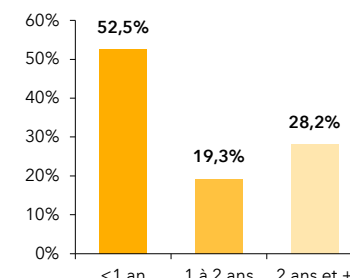


GRAND EST

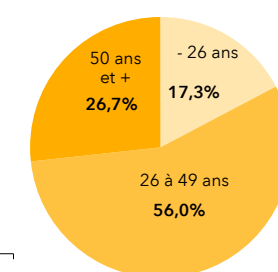
NIVEAU DE FORMATION MOINS DE 26 ANS CATÉGORIE A



ANCIENNETÉ CATÉGORIE ABC



ÂGE CATÉGORIE A



ÉVOLUTION SUR UN AN

