



STRUCTURE DE LA DEMANDE D'EMPLOI

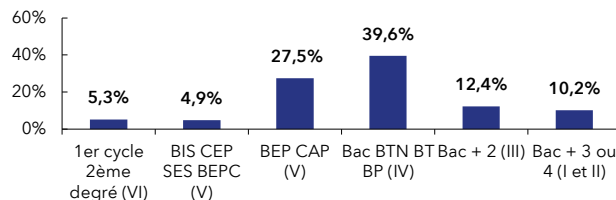
Meurthe-et-Moselle : **12,5 %**
de la DEFM cat. A du Grand Est

MEURTHE-ET-MOSELLE		GRAND EST	
Trimestre en cours	Part des publics	Trimestre en cours	Part des publics

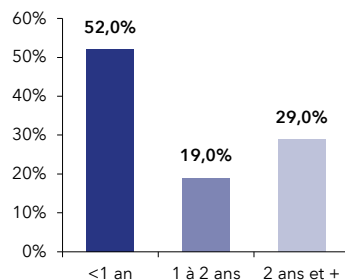
DEFM catégorie A	40 960	100,0%	327 307	100,0%
Femmes	18 517	45,2%	152 346	46,5%
Moins de 26 ans	7 275	17,8%	56 540	17,3%
Moins de 26 ans niveau IV et infra	2 741	6,7%	23 372	7,1%
50 ans et plus	10 524	25,7%	87 472	26,7%
Indemnisés	20 841	50,9%	173 920	53,1%
Bénéficiaires du RSA	8 788	21,5%	66 542	20,3%
En NQPV	4 969	12,1%	47 233	14,4%
DEFM catégorie ABC	57 564	100,0%	463 353	100,0%
Femmes	27 864	48,4%	230 236	49,7%
Moins de 26 ans	9 558	16,6%	75 044	16,2%
Moins de 26 ans niveau IV et infra	3 397	5,9%	29 360	6,3%
50 ans et plus	14 530	25,2%	122 356	26,4%
Indemnisés	32 671	56,8%	271 819	58,7%
Bénéficiaires du RSA	9 747	16,9%	74 214	16,0%
En NQPV	6 499	11,3%	60 867	13,1%
DELD (1 an et plus)	27 621	48,0%	220 009	47,5%
DETLD (2 ans et plus)	16 675	29,0%	130 722	28,2%

MEURTHE-ET-MOSELLE

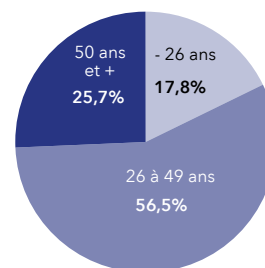
NIVEAU DE FORMATION MOINS DE 26 ANS CATÉGORIE A



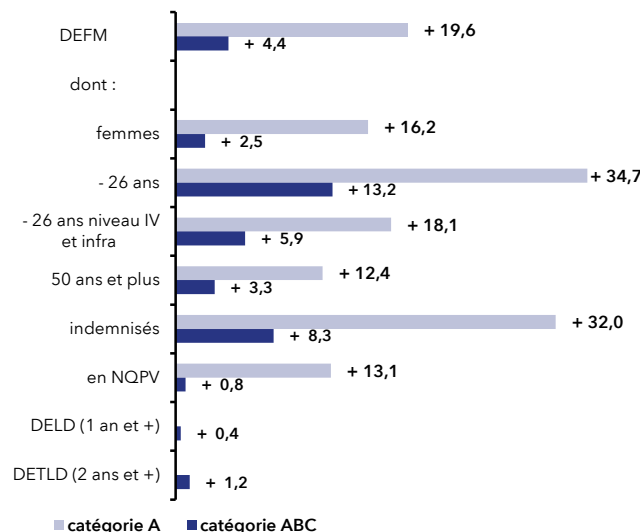
ANCIENNETÉ CATÉGORIE ABC



ÂGE CATÉGORIE A

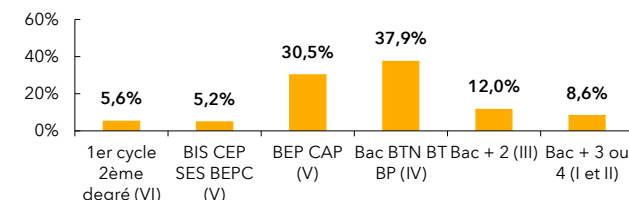


ÉVOLUTION SUR UN AN

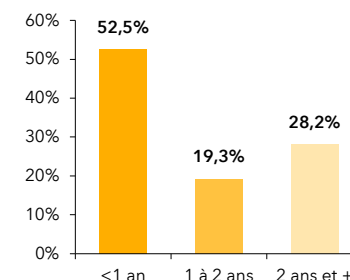


GRAND EST

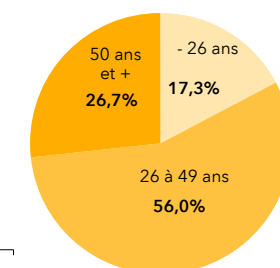
NIVEAU DE FORMATION MOINS DE 26 ANS CATÉGORIE A



ANCIENNETÉ CATÉGORIE ABC



ÂGE CATÉGORIE A



ÉVOLUTION SUR UN AN

