



STRUCTURE DE LA DEMANDE D'EMPLOI

2^E TRIMESTRE 2020

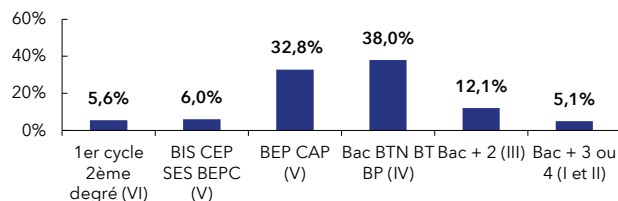
Haute-Marne : **2,7%**
de la DEFM cat. A du Grand Est

HAUTE-MARNE		GRAND EST	
Trimestre en cours	Part des publics	Trimestre en cours	Part des publics

DEFM catégorie A	8 736	100,0%	327 307	100,0%
Femmes	4 092	46,8%	152 346	46,5%
Moins de 26 ans	1 623	18,6%	56 540	17,3%
Moins de 26 ans niveau IV et infra	722	8,3%	23 372	7,1%
50 ans et plus	2 515	28,8%	87 472	26,7%
Indemnisés	4 647	53,2%	173 920	53,1%
Bénéficiaires du RSA	1 718	19,7%	66 542	20,3%
En NQPV	1 213	13,9%	47 233	14,4%
DEFM catégorie ABC	13 373	100,0%	463 353	100,0%
Femmes	6 999	52,3%	230 236	49,7%
Moins de 26 ans	2 353	17,6%	75 044	16,2%
Moins de 26 ans niveau IV et infra	953	7,1%	29 360	6,3%
50 ans et plus	3 789	28,3%	122 356	26,4%
Indemnisés	8 072	60,4%	271 819	58,7%
Bénéficiaires du RSA	1 978	14,8%	74 214	16,0%
En NQPV	1 596	11,9%	60 867	13,1%
DELD (1 an et plus)	6 468	48,4%	220 009	47,5%
DETLTD (2 ans et plus)	3 890	29,1%	130 722	28,2%

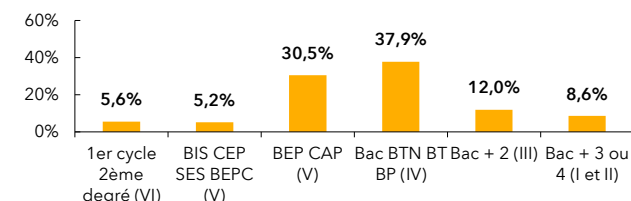
HAUTE-MARNE

NIVEAU DE FORMATION MOINS DE 26 ANS CATÉGORIE A

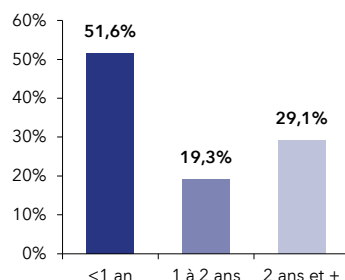


GRAND EST

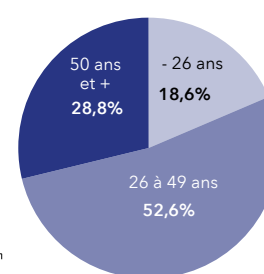
NIVEAU DE FORMATION MOINS DE 26 ANS CATÉGORIE A



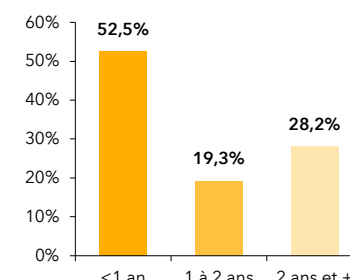
ANCIENNETÉ CATÉGORIE ABC



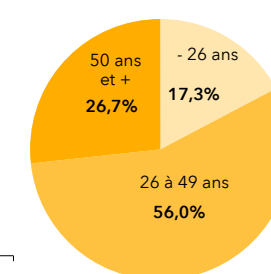
ÂGE CATÉGORIE A



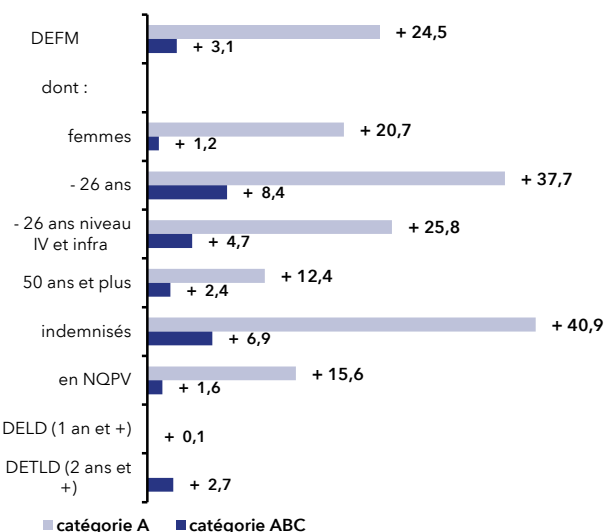
ANCIENNETÉ CATÉGORIE ABC



ÂGE CATÉGORIE A



ÉVOLUTION SUR UN AN



ÉVOLUTION SUR UN AN

