



# STRUCTURE DE LA DEMANDE D'EMPLOI

2<sup>E</sup> TRIMESTRE 2020

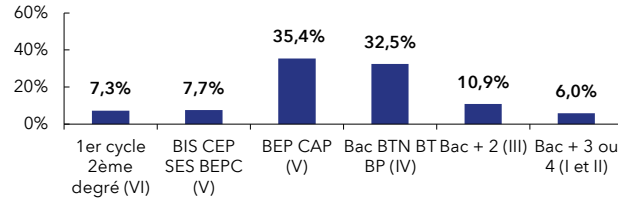
Aube : **6,5 %**  
de la DEFM cat. A du Grand Est

AUBE		GRAND EST	
Trimestre en cours	Part des publics	Trimestre en cours	Part des publics

DEFM catégorie A	21 257	100,0%	327 307	100,0%
Femmes	10 448	49,2%	152 346	46,5%
Moins de 26 ans	3 708	17,4%	56 540	17,3%
Moins de 26 ans niveau IV et infra	1 869	8,8%	23 372	7,1%
50 ans et plus	5 527	26,0%	87 472	26,7%
Indemnisés	9 364	44,1%	173 920	53,1%
Bénéficiaires du RSA	6 282	29,6%	66 542	20,3%
En NQPV	3 835	18,0%	47 233	14,4%
DEFM catégorie ABC	30 135	100,0%	463 353	100,0%
Femmes	15 795	52,4%	230 236	49,7%
Moins de 26 ans	4 985	16,5%	75 044	16,2%
Moins de 26 ans niveau IV et infra	2 350	7,8%	29 360	6,3%
50 ans et plus	7 844	26,0%	122 356	26,4%
Indemnisés	15 643	51,9%	271 819	58,7%
Bénéficiaires du RSA	7 002	23,2%	74 214	16,0%
En NQPV	4 798	15,9%	60 867	13,1%
DELD (1 an et plus)	15 032	49,9%	220 009	47,5%
DETLD (2 ans et plus)	9 123	30,3%	130 722	28,2%

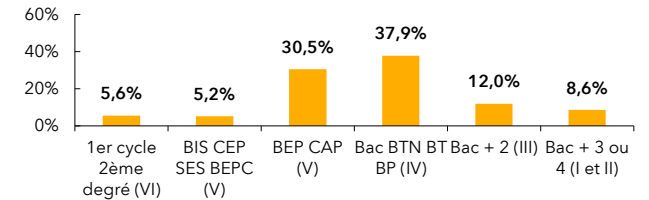
## AUBE

NIVEAU DE FORMATION MOINS DE 26 ANS CATÉGORIE A

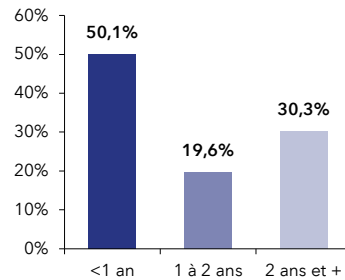


## GRAND EST

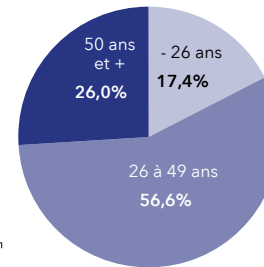
NIVEAU DE FORMATION MOINS DE 26 ANS CATÉGORIE A



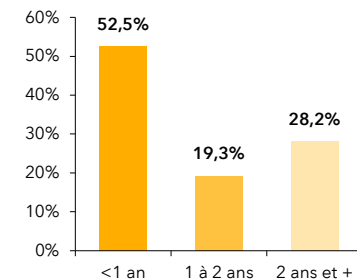
ANCIENNETÉ CATÉGORIE ABC



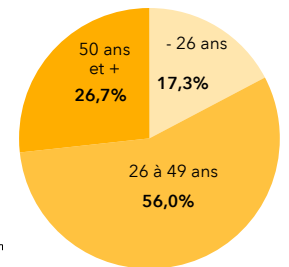
ÂGE CATÉGORIE A



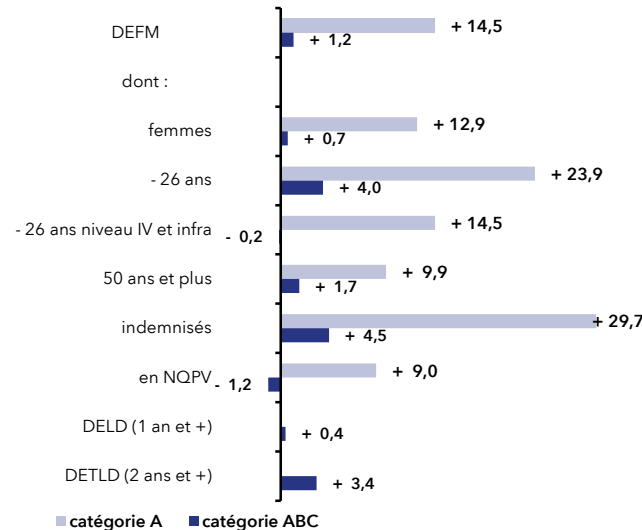
ANCIENNETÉ CATÉGORIE ABC



ÂGE CATÉGORIE A



ÉVOLUTION SUR UN AN



ÉVOLUTION SUR UN AN

