



STRUCTURE DE LA DEMANDE D'EMPLOI

2^E TRIMESTRE 2020

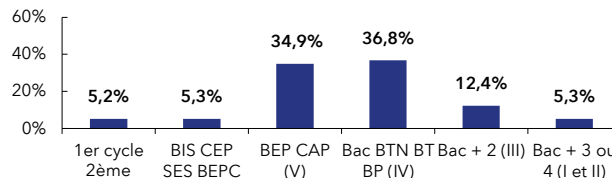
Ardennes : **5,5 %**
de la DEFM cat. A du Grand Est

ARDENNES		GRAND EST	
Trimestre en cours	Part des publics	Trimestre en cours	Part des publics

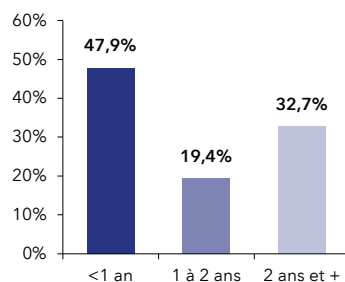
DEFM catégorie A	17 862	100,0%	327 307	100,0%
Femmes	8 136	45,5%	152 346	46,5%
Moins de 26 ans	3 058	17,1%	56 540	17,3%
Moins de 26 ans niveau IV et infra	1 387	7,8%	23 372	7,1%
50 ans et plus	5 028	28,1%	87 472	26,7%
Indemnisés	7 971	44,6%	173 920	53,1%
Bénéficiaires du RSA	4 767	26,7%	66 542	20,3%
En NQPV	2 698	15,1%	47 233	14,4%
DEFM catégorie ABC	25 173	100,0%	463 353	100,0%
Femmes	12 508	49,7%	230 236	49,7%
Moins de 26 ans	4 062	16,1%	75 044	16,2%
Moins de 26 ans niveau IV et infra	1 737	6,9%	29 360	6,3%
50 ans et plus	6 961	27,7%	122 356	26,4%
Indemnisés	13 203	52,4%	271 819	58,7%
Bénéficiaires du RSA	5 206	20,7%	74 214	16,0%
En NQPV	3 312	13,2%	60 867	13,1%
DELD (1 an et plus)	13 125	52,1%	220 009	47,5%
DETLTD (2 ans et plus)	8 230	32,7%	130 722	28,2%

ARDENNES

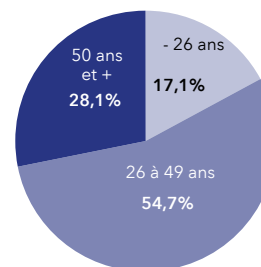
NIVEAU DE FORMATION MOINS DE 26 ANS CATÉGORIE A



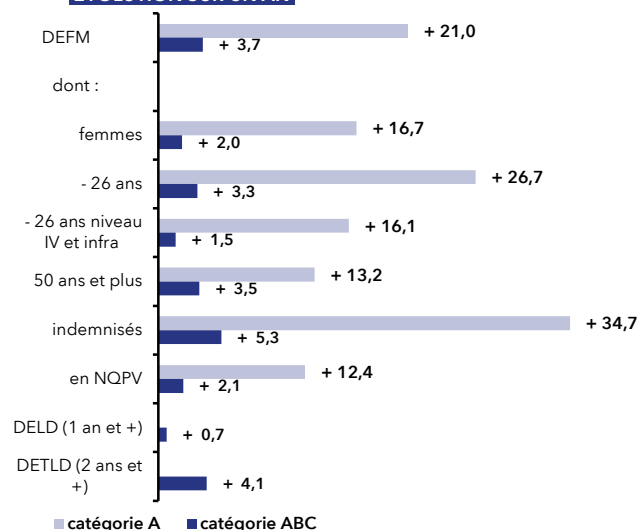
ANCIENNETÉ CATÉGORIE ABC



ÂGE CATÉGORIE A

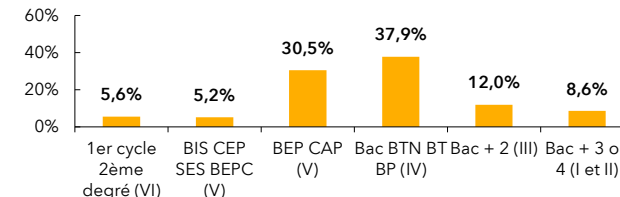


ÉVOLUTION SUR UN AN

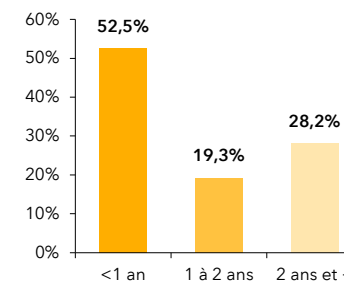


GRAND EST

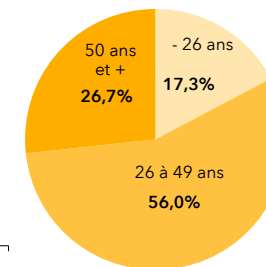
NIVEAU DE FORMATION MOINS DE 26 ANS CATÉGORIE A



ANCIENNETÉ CATÉGORIE ABC



ÂGE CATÉGORIE A



ÉVOLUTION SUR UN AN

