

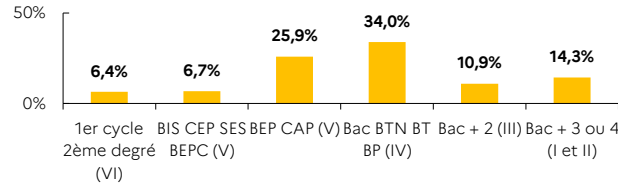


1^{er} trimestre 2026

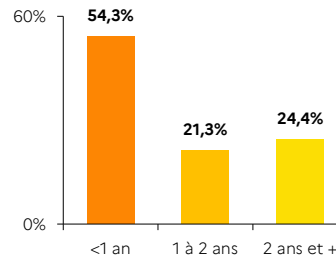
STRUCTURE DE LA DEMANDE D'EMPLOI

GRAND EST

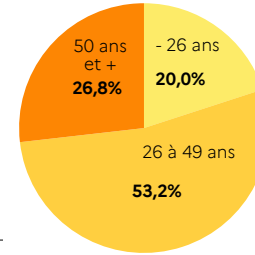
NIVEAU DE FORMATION MOINS DE 26 ANS CATÉGORIE A



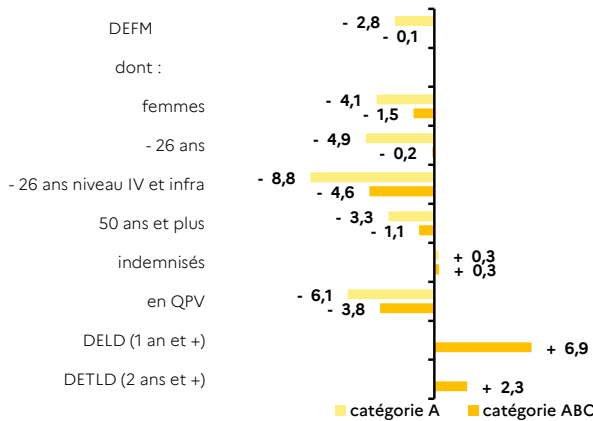
ANCIENNETÉ CATÉGORIE ABC



ÂGE CATÉGORIE A

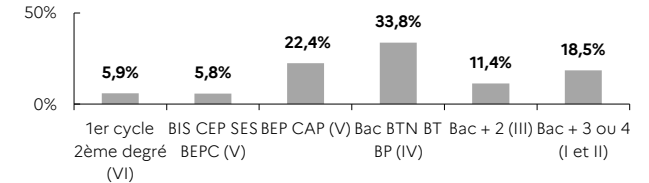


ÉVOLUTION SUR UN AN

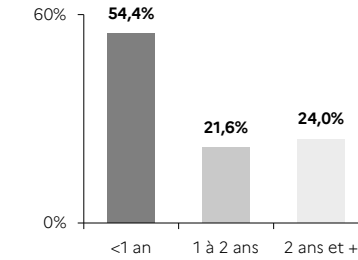


FRANCE MÉTROPOLITAINE

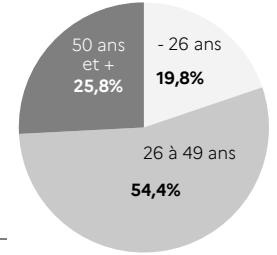
NIVEAU DE FORMATION MOINS DE 26 ANS CATÉGORIE A



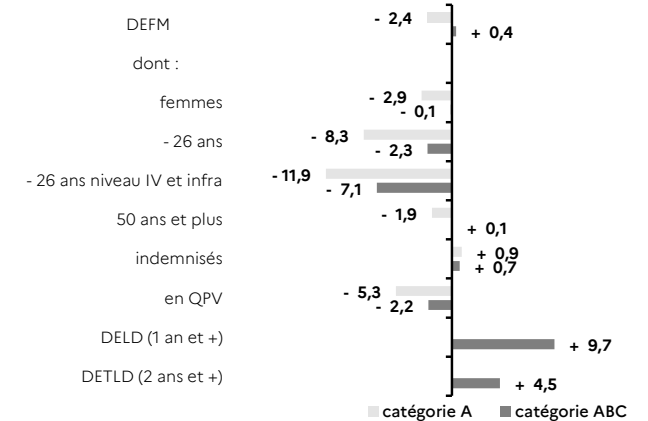
ANCIENNETÉ CATÉGORIE ABC



ÂGE CATÉGORIE A



ÉVOLUTION SUR UN AN



GRAND EST 8,0% de la DEFM cat. A de la France métropolitaine	GRAND EST		FRANCE MÉTROPOLITAINE	
	Trimestre en cours	Part des publics	Trimestre en cours	Part des publics
DEFM catégorie A	255 237	100,0%	3 200 699	100,0%
Femmes	117 485	46,0%	1 527 969	47,7%
Moins de 26 ans	51 036	20,0%	633 761	19,8%
Moins de 26 ans niveau IV et infra	19 935	7,8%	216 345	6,8%
50 ans et plus	68 408	26,8%	826 595	25,8%
Indemnisés	125 947	49,3%	1 641 721	51,3%
Bénéficiaires du RSA	50 592	19,8%	571 170	17,8%
En QPV	38 812	15,2%	445 567	13,9%
DEFM catégorie ABC	423 135	100,0%	5 509 637	100,0%
Femmes	206 797	48,9%	2 769 782	50,3%
Moins de 26 ans	77 227	18,3%	975 798	17,7%
Moins de 26 ans niveau IV et infra	27 846	6,6%	308 678	5,6%
50 ans et plus	112 506	26,6%	1 434 020	26,0%
Indemnisés	236 365	55,9%	3 165 750	57,5%
Bénéficiaires du RSA	62 052	14,7%	720 700	13,1%
En QPV	57 756	13,6%	676 643	12,3%
DELD (1 an et plus)	193 442	45,7%	2 510 691	45,6%
DETLD (2 ans et plus)	103 306	24,4%	1 319 776	24,0%

Source : France Travail - DARES, STMT - données brutes