



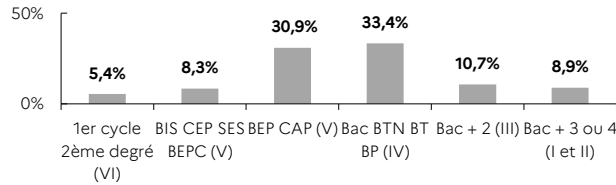
**1<sup>er</sup> trimestre 2026**

VOSGES 6,1% de la DEFM cat. A du Grand Est	VOSGES		GRAND EST	
	Trimestre en cours	Part des publics	Trimestre en cours	Part des publics
<b>DEFM catégorie A</b>	<b>15 667</b>	<b>100,0%</b>	<b>255 237</b>	<b>100,0%</b>
Femmes	7 171	45,8%	117 485	46,0%
Moins de 26 ans	3 207	20,5%	51 036	20,0%
Moins de 26 ans niveau IV et infra	1 433	9,1%	19 935	7,8%
50 ans et plus	4 777	30,5%	68 408	26,8%
Indemnisés	7 643	48,8%	125 947	49,3%
Bénéficiaires du RSA	2 904	18,5%	50 592	19,8%
En QPV	1 407	9,0%	38 812	15,2%
<b>DEFM catégorie ABC</b>	<b>27 468</b>	<b>100,0%</b>	<b>423 135</b>	<b>100,0%</b>
Femmes	13 736	50,0%	206 797	48,9%
Moins de 26 ans	5 215	19,0%	77 227	18,3%
Moins de 26 ans niveau IV et infra	2 112	7,7%	27 846	6,6%
50 ans et plus	8 054	29,3%	112 506	26,6%
Indemnisés	15 647	57,0%	236 365	55,9%
Bénéficiaires du RSA	3 681	13,4%	62 052	14,7%
En QPV	2 106	7,7%	57 756	13,6%
DELD (1 an et plus)	13 624	49,6%	193 442	45,7%
DETLD (2 ans et plus)	7 695	28,0%	103 306	24,4%

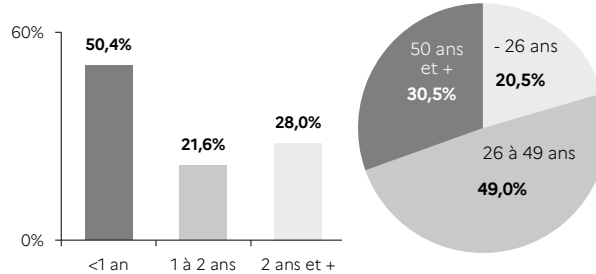
# STRUCTURE DE LA DEMANDE D'EMPLOI

## VOSGES

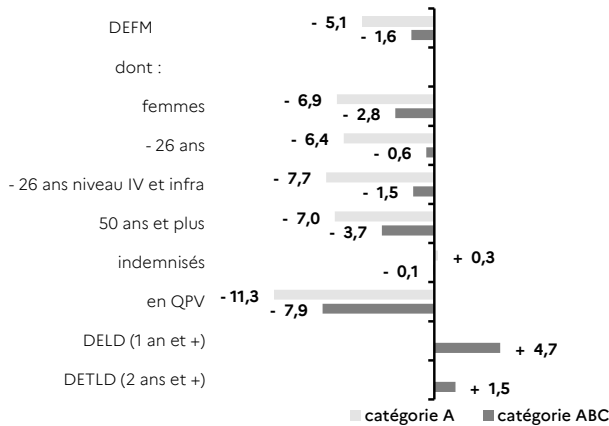
NIVEAU DE FORMATION MOINS DE 26 ANS CATÉGORIE A



ANCIENNETÉ CATÉGORIE ABC ÂGE CATÉGORIE A

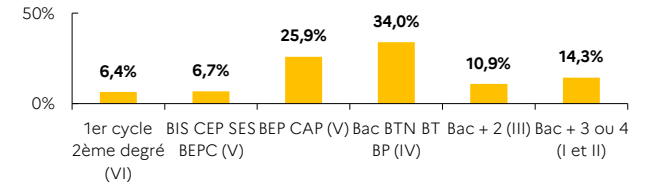


ÉVOLUTION SUR UN AN

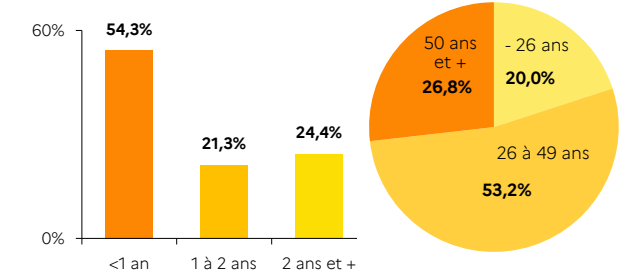


## GRAND EST

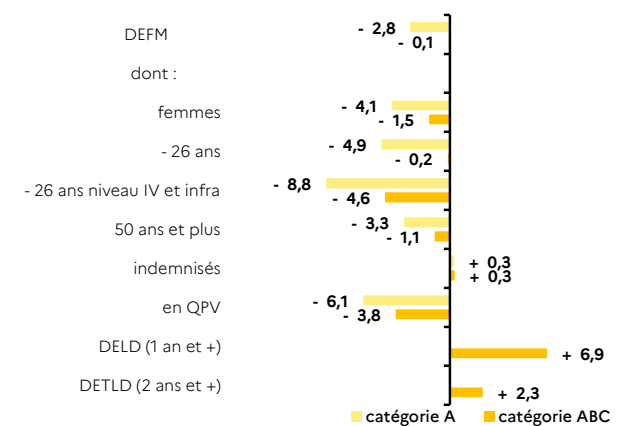
NIVEAU DE FORMATION MOINS DE 26 ANS CATÉGORIE A



ANCIENNETÉ CATÉGORIE ABC ÂGE CATÉGORIE A



ÉVOLUTION SUR UN AN



Source : France Travail - DARES, STMT - données brutes