

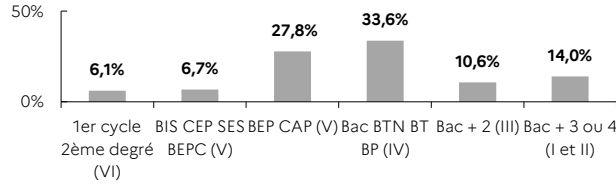


1^{er} trimestre 2026

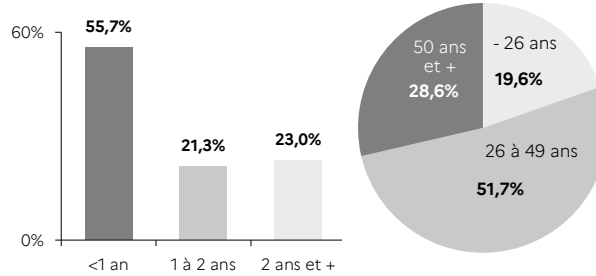
STRUCTURE DE LA DEMANDE D'EMPLOI

HAUT-RHIN

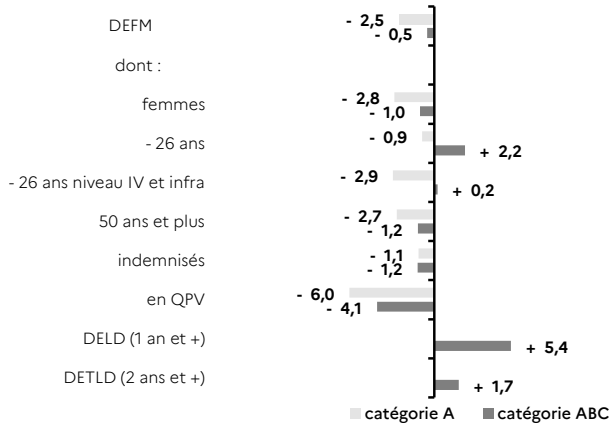
NIVEAU DE FORMATION MOINS DE 26 ANS CATÉGORIE A



ANCIENNETÉ CATÉGORIE ABC ÂGE CATÉGORIE A

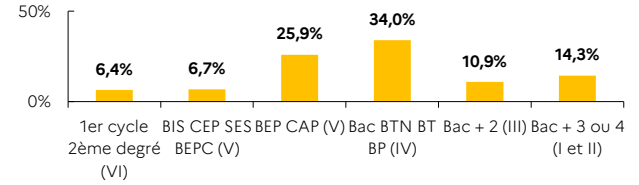


ÉVOLUTION SUR UN AN

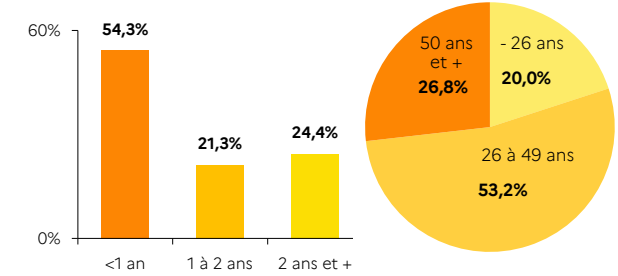


GRAND EST

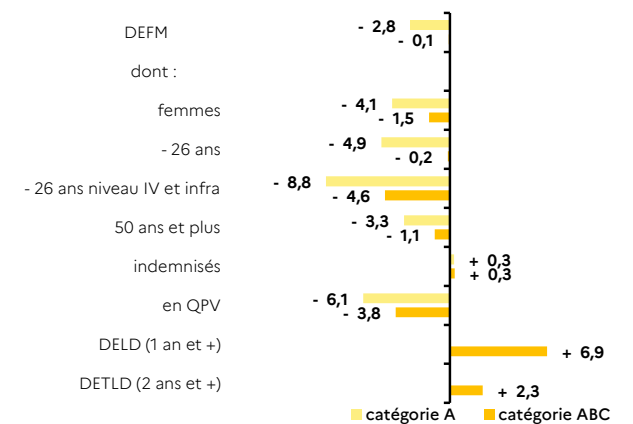
NIVEAU DE FORMATION MOINS DE 26 ANS CATÉGORIE A



ANCIENNETÉ CATÉGORIE ABC ÂGE CATÉGORIE A



ÉVOLUTION SUR UN AN



HAUT-RHIN 14,4% de la DEFM cat. A du Grand Est	HAUT-RHIN		GRAND EST	
	Trimestre en cours	Part des publics	Trimestre en cours	Part des publics
DEFM catégorie A	36 675	100,0%	255 237	100,0%
Femmes	16 539	45,1%	117 485	46,0%
Moins de 26 ans	7 200	19,6%	51 036	20,0%
Moins de 26 ans niveau IV et infra	2 921	8,0%	19 935	7,8%
50 ans et plus	10 500	28,6%	68 408	26,8%
Indemnisés	19 498	53,2%	125 947	49,3%
Bénéficiaires du RSA	5 380	14,7%	50 592	19,8%
En QPV	6 662	18,2%	38 812	15,2%
DEFM catégorie ABC	58 833	100,0%	423 135	100,0%
Femmes	27 848	47,3%	206 797	48,9%
Moins de 26 ans	10 335	17,6%	77 227	18,3%
Moins de 26 ans niveau IV et infra	3 914	6,7%	27 846	6,6%
50 ans et plus	16 552	28,1%	112 506	26,6%
Indemnisés	34 226	58,2%	236 365	55,9%
Bénéficiaires du RSA	6 553	11,1%	62 052	14,7%
En QPV	9 777	16,6%	57 756	13,6%
DELTD (1 an et plus)	26 066	44,3%	193 442	45,7%
DETLD (2 ans et plus)	13 539	23,0%	103 306	24,4%

Source : France Travail - DARES, STMT - données brutes