



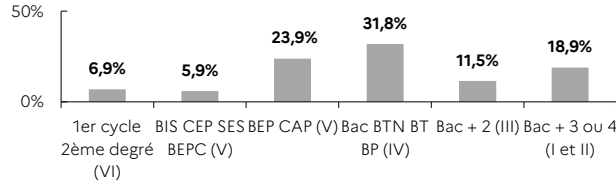
**1<sup>er</sup> trimestre 2026**

# STRUCTURE DE LA DEMANDE D'EMPLOI

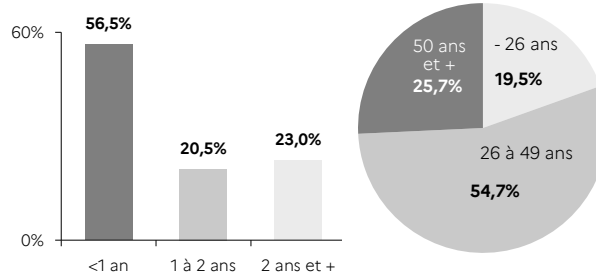
BAS-RHIN 20,2% de la DEFM cat. A du Grand Est	BAS-RHIN		GRAND EST	
	Trimestre en cours	Part des publics	Trimestre en cours	Part des publics
<b>DEFM catégorie A</b>	<b>51 554</b>	<b>100,0%</b>	<b>255 237</b>	<b>100,0%</b>
Femmes	24 170	46,9%	117 485	46,0%
Moins de 26 ans	10 072	19,5%	51 036	20,0%
Moins de 26 ans niveau IV et infra	3 684	7,1%	19 935	7,8%
50 ans et plus	13 269	25,7%	68 408	26,8%
Indemnisés	27 189	52,7%	125 947	49,3%
Bénéficiaires du RSA	8 677	16,8%	50 592	19,8%
En QPV	8 495	16,5%	38 812	15,2%
<b>DEFM catégorie ABC</b>	<b>86 240</b>	<b>100,0%</b>	<b>423 135</b>	<b>100,0%</b>
Femmes	42 103	48,8%	206 797	48,9%
Moins de 26 ans	15 255	17,7%	77 227	18,3%
Moins de 26 ans niveau IV et infra	5 193	6,0%	27 846	6,6%
50 ans et plus	21 989	25,5%	112 506	26,6%
Indemnisés	50 158	58,2%	236 365	55,9%
Bénéficiaires du RSA	10 650	12,3%	62 052	14,7%
En QPV	12 667	14,7%	57 756	13,6%
DELD (1 an et plus)	37 548	43,5%	193 442	45,7%
DETLD (2 ans et plus)	19 835	23,0%	103 306	24,4%

## BAS-RHIN

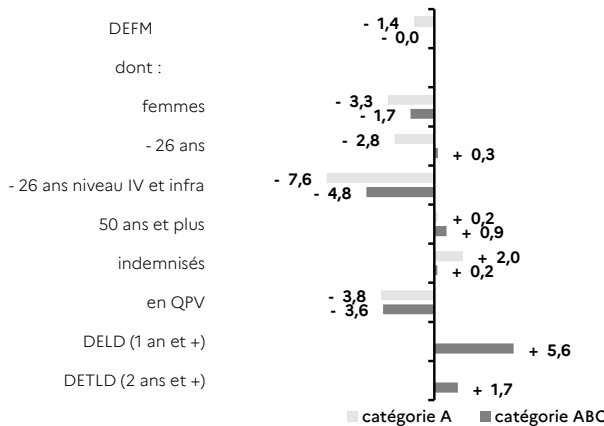
NIVEAU DE FORMATION MOINS DE 26 ANS CATÉGORIE A



ANCIENNETÉ CATÉGORIE ABC ÂGE CATÉGORIE A

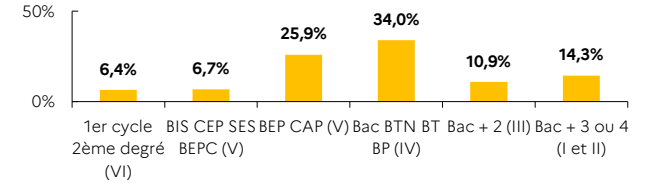


ÉVOLUTION SUR UN AN

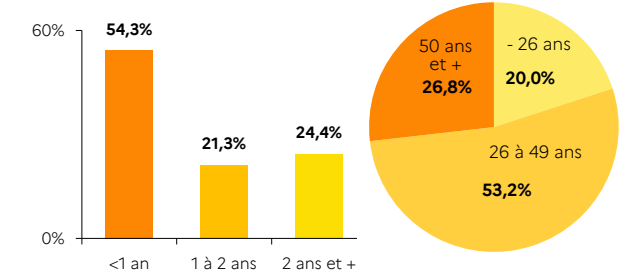


## GRAND EST

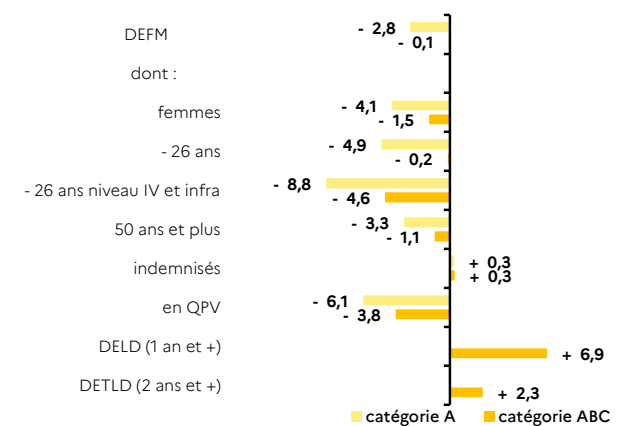
NIVEAU DE FORMATION MOINS DE 26 ANS CATÉGORIE A



ANCIENNETÉ CATÉGORIE ABC ÂGE CATÉGORIE A



ÉVOLUTION SUR UN AN



Source : France Travail - DARES, STMT - données brutes