

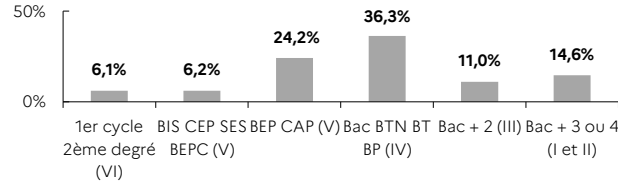


**1<sup>er</sup> trimestre 2026**

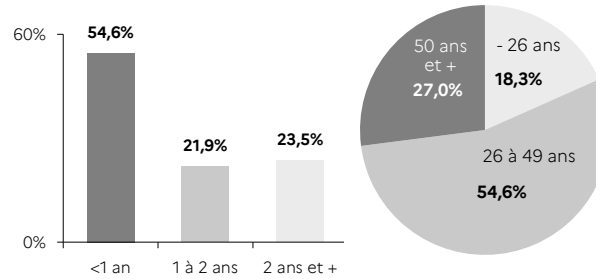
# STRUCTURE DE LA DEMANDE D'EMPLOI

## MOSELLE

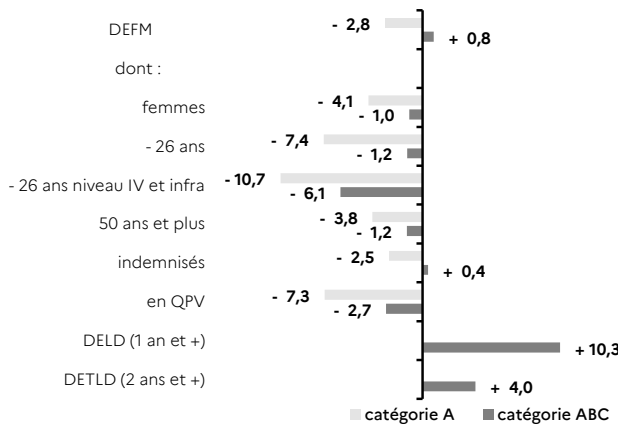
### NIVEAU DE FORMATION MOINS DE 26 ANS CATÉGORIE A



### ANCIENNETÉ CATÉGORIE ABC ÂGE CATÉGORIE A

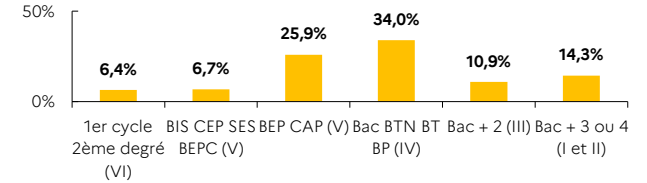


### ÉVOLUTION SUR UN AN

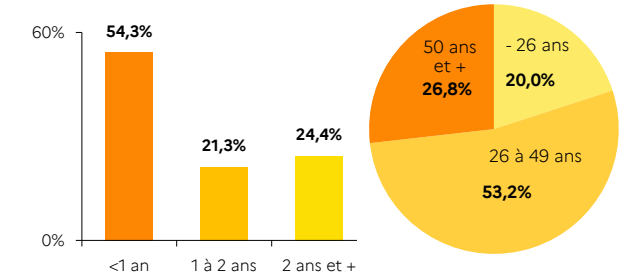


## GRAND EST

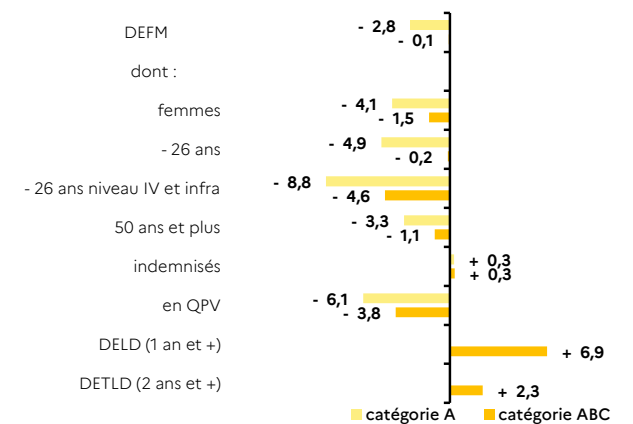
### NIVEAU DE FORMATION MOINS DE 26 ANS CATÉGORIE A



### ANCIENNETÉ CATÉGORIE ABC ÂGE CATÉGORIE A



### ÉVOLUTION SUR UN AN



MOSELLE 19,1% de la DEFM cat. A du Grand Est	MOSELLE		GRAND EST	
	Trimestre en cours	Part des publics	Trimestre en cours	Part des publics
<b>DEFM catégorie A</b>	<b>48 714</b>	<b>100,0%</b>	<b>255 237</b>	<b>100,0%</b>
Femmes	22 381	45,9%	117 485	46,0%
Moins de 26 ans	8 939	18,3%	51 036	20,0%
Moins de 26 ans niveau IV et infra	3 255	6,7%	19 935	7,8%
50 ans et plus	13 170	27,0%	68 408	26,8%
Indemnisés	23 734	48,7%	125 947	49,3%
Bénéficiaires du RSA	10 398	21,3%	50 592	19,8%
En QPV	5 800	11,9%	38 812	15,2%
<b>DEFM catégorie ABC</b>	<b>78 399</b>	<b>100,0%</b>	<b>423 135</b>	<b>100,0%</b>
Femmes	38 067	48,6%	206 797	48,9%
Moins de 26 ans	13 312	17,0%	77 227	18,3%
Moins de 26 ans niveau IV et infra	4 441	5,7%	27 846	6,6%
50 ans et plus	21 112	26,9%	112 506	26,6%
Indemnisés	42 799	54,6%	236 365	55,9%
Bénéficiaires du RSA	12 670	16,2%	62 052	14,7%
En QPV	8 829	11,3%	57 756	13,6%
DELD (1 an et plus)	35 566	45,4%	193 442	45,7%
DETLD (2 ans et plus)	18 410	23,5%	103 306	24,4%

Source : France Travail - DARES, STMT - données brutes