



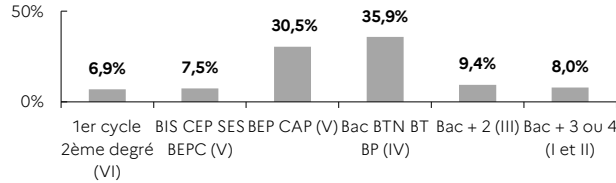
1^{er} trimestre 2026

MEUSE 3,0% de la DEFM cat. A du Grand Est	MEUSE		GRAND EST	
	Trimestre en cours	Part des publics	Trimestre en cours	Part des publics
DEFM catégorie A	7 641	100,0%	255 237	100,0%
Femmes	3 554	46,5%	117 485	46,0%
Moins de 26 ans	1 553	20,3%	51 036	20,0%
Moins de 26 ans niveau IV et infra	696	9,1%	19 935	7,8%
50 ans et plus	2 301	30,1%	68 408	26,8%
Indemnisés	3 510	45,9%	125 947	49,3%
Bénéficiaires du RSA	1 615	21,1%	50 592	19,8%
En QPV	711	9,3%	38 812	15,2%
DEFM catégorie ABC	12 815	100,0%	423 135	100,0%
Femmes	6 517	50,9%	206 797	48,9%
Moins de 26 ans	2 397	18,7%	77 227	18,3%
Moins de 26 ans niveau IV et infra	980	7,6%	27 846	6,6%
50 ans et plus	3 720	29,0%	112 506	26,6%
Indemnisés	6 827	53,3%	236 365	55,9%
Bénéficiaires du RSA	1 964	15,3%	62 052	14,7%
En QPV	984	7,7%	57 756	13,6%
DELD (1 an et plus)	6 094	47,6%	193 442	45,7%
DETLD (2 ans et plus)	3 333	26,0%	103 306	24,4%

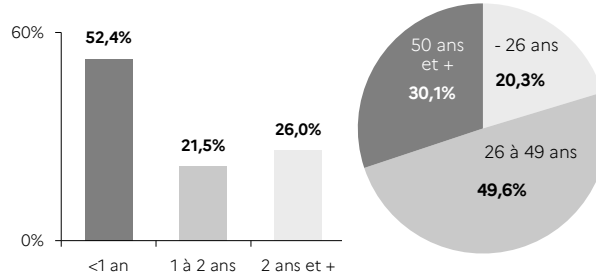
STRUCTURE DE LA DEMANDE D'EMPLOI

MEUSE

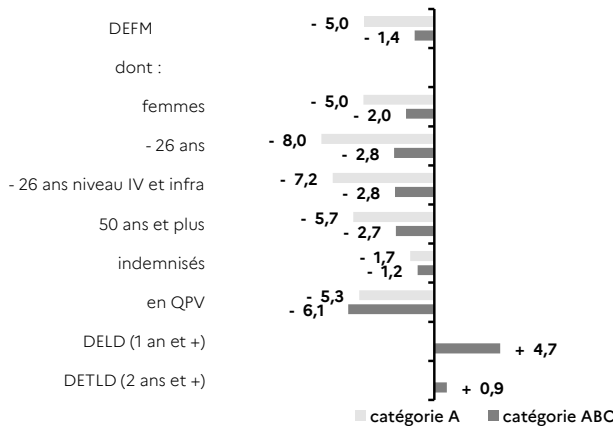
NIVEAU DE FORMATION MOINS DE 26 ANS CATÉGORIE A



ANCIENNETÉ CATÉGORIE ABC ÂGE CATÉGORIE A

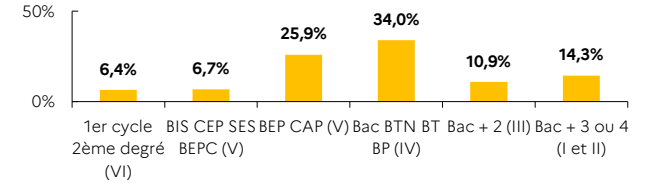


ÉVOLUTION SUR UN AN

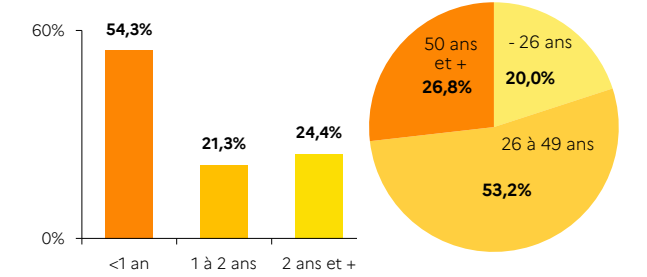


GRAND EST

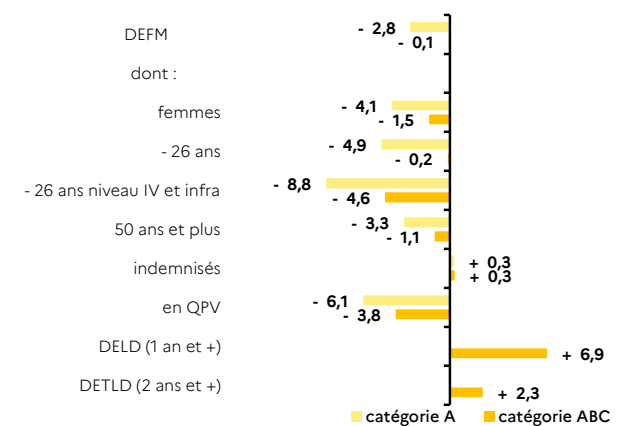
NIVEAU DE FORMATION MOINS DE 26 ANS CATÉGORIE A



ANCIENNETÉ CATÉGORIE ABC ÂGE CATÉGORIE A



ÉVOLUTION SUR UN AN



Source : France Travail - DARES, STMT - données brutes