



1^{er} trimestre 2026

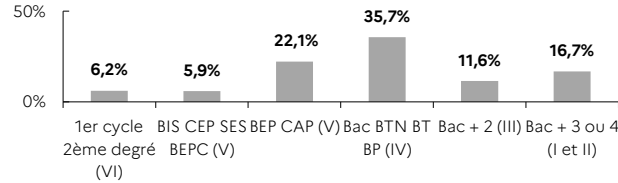
MEURTHE-ET-M.
12,2%
de la DEFM cat. A du
Grand Est

	MEURTHE-ET-MOSELLE		GRAND EST	
	Trimestre en cours	Part des publics	Trimestre en cours	Part des publics
DEFM catégorie A	31 082	100,0%	255 237	100,0%
Femmes	14 003	45,1%	117 485	46,0%
Moins de 26 ans	6 436	20,7%	51 036	20,0%
Moins de 26 ans niveau IV et infra	2 199	7,1%	19 935	7,8%
50 ans et plus	8 040	25,9%	68 408	26,8%
Indemnisés	15 336	49,3%	125 947	49,3%
Bénéficiaires du RSA	6 083	19,6%	50 592	19,8%
En QPV	3 582	11,5%	38 812	15,2%
DEFM catégorie ABC	50 262	100,0%	423 135	100,0%
Femmes	24 142	48,0%	206 797	48,9%
Moins de 26 ans	9 550	19,0%	77 227	18,3%
Moins de 26 ans niveau IV et infra	3 030	6,0%	27 846	6,6%
50 ans et plus	13 076	26,0%	112 506	26,6%
Indemnisés	27 830	55,4%	236 365	55,9%
Bénéficiaires du RSA	7 402	14,7%	62 052	14,7%
En QPV	5 316	10,6%	57 756	13,6%
DELD (1 an et plus)	21 867	43,5%	193 442	45,7%
DETLD (2 ans et plus)	11 932	23,7%	103 306	24,4%

STRUCTURE DE LA DEMANDE D'EMPLOI

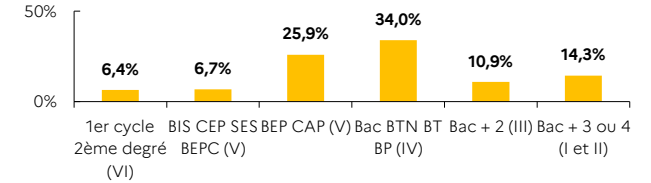
MEURTHE-ET-MOSELLE

NIVEAU DE FORMATION MOINS DE 26 ANS CATÉGORIE A



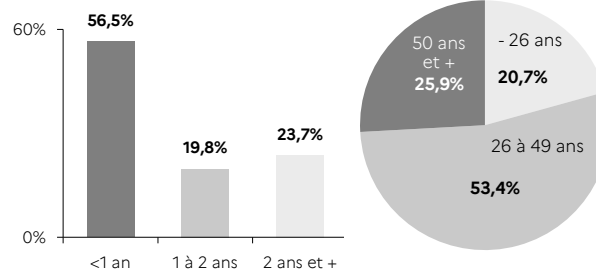
GRAND EST

NIVEAU DE FORMATION MOINS DE 26 ANS CATÉGORIE A



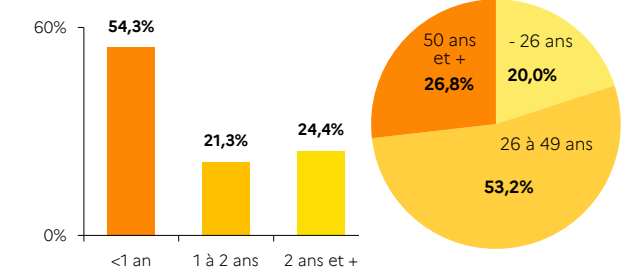
ANCIENNETÉ CATÉGORIE ABC

ÂGE CATÉGORIE A

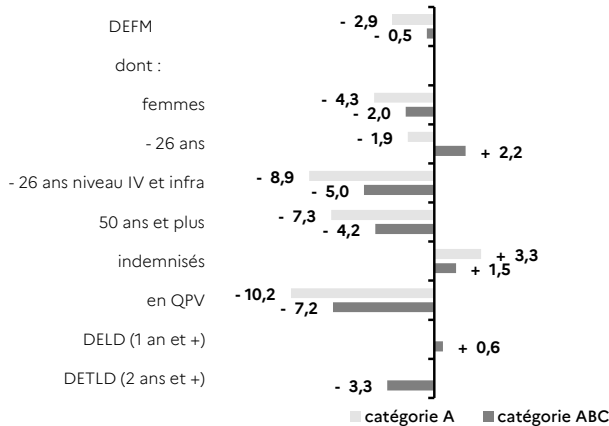


ANCIENNETÉ CATÉGORIE ABC

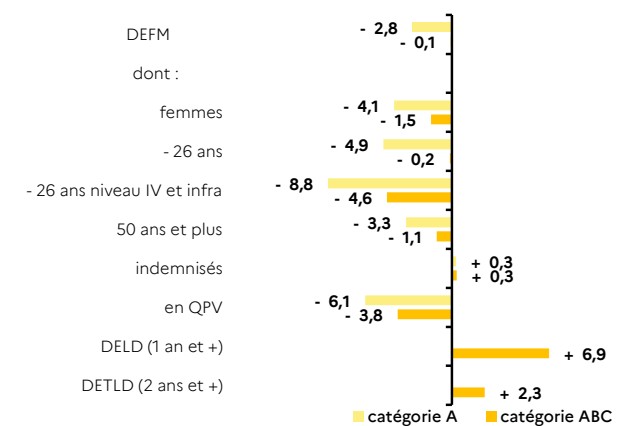
ÂGE CATÉGORIE A



ÉVOLUTION SUR UN AN



ÉVOLUTION SUR UN AN



Source : France Travail - DARES, STMT - données brutes