



1^{er} trimestre 2026

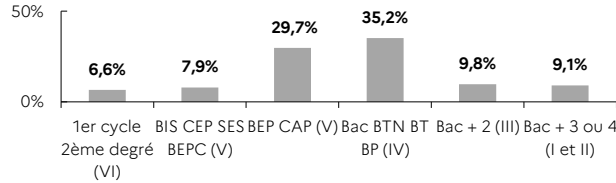
STRUCTURE DE LA DEMANDE D'EMPLOI

HAUTE-MARNE
2,6%
de la DEFM cat. A du
Grand Est

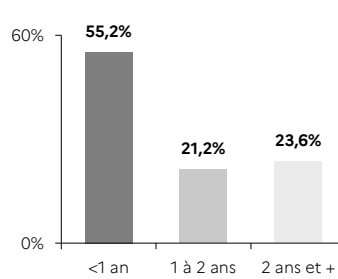
HAUTE-MARNE	HAUTE-MARNE		GRAND EST	
	Trimestre en cours	Part des publics	Trimestre en cours	Part des publics
DEFM catégorie A	6 568	100,0%	255 237	100,0%
Femmes	3 082	46,9%	117 485	46,0%
Moins de 26 ans	1 454	22,1%	51 036	20,0%
Moins de 26 ans niveau IV et infra	643	9,8%	19 935	7,8%
50 ans et plus	1 773	27,0%	68 408	26,8%
Indemnisés	3 196	48,7%	125 947	49,3%
Bénéficiaires du RSA	1 558	23,7%	50 592	19,8%
En QPV	878	13,4%	38 812	15,2%
DEFM catégorie ABC	11 851	100,0%	423 135	100,0%
Femmes	6 146	51,9%	206 797	48,9%
Moins de 26 ans	2 338	19,7%	77 227	18,3%
Moins de 26 ans niveau IV et infra	950	8,0%	27 846	6,6%
50 ans et plus	3 224	27,2%	112 506	26,6%
Indemnisés	6 805	57,4%	236 365	55,9%
Bénéficiaires du RSA	1 953	16,5%	62 052	14,7%
En QPV	1 300	11,0%	57 756	13,6%
DELD (1 an et plus)	5 310	44,8%	193 442	45,7%
DETLD (2 ans et plus)	2 799	23,6%	103 306	24,4%

HAUTE-MARNE

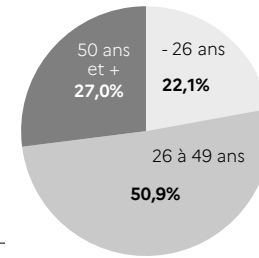
NIVEAU DE FORMATION MOINS DE 26 ANS CATÉGORIE A



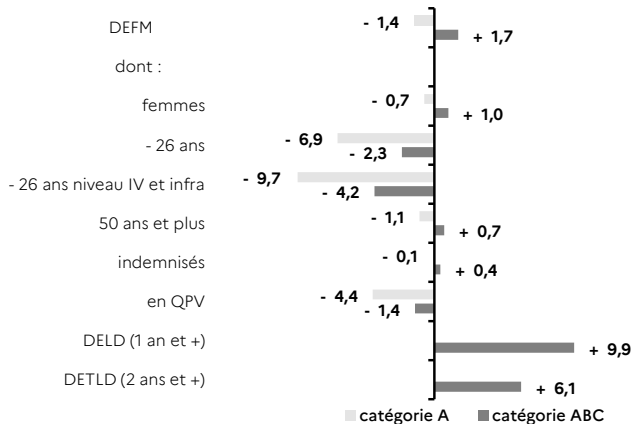
ANCIENNETÉ CATÉGORIE ABC



ÂGE CATÉGORIE A

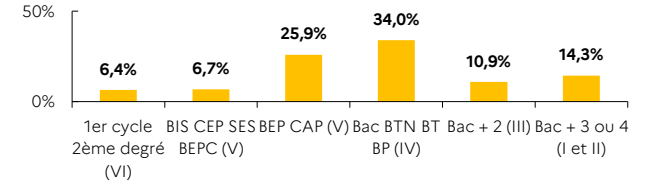


ÉVOLUTION SUR UN AN

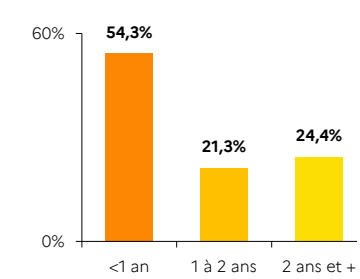


GRAND EST

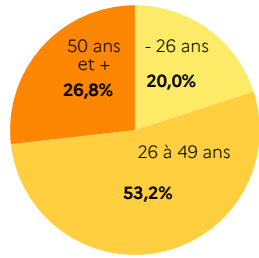
NIVEAU DE FORMATION MOINS DE 26 ANS CATÉGORIE A



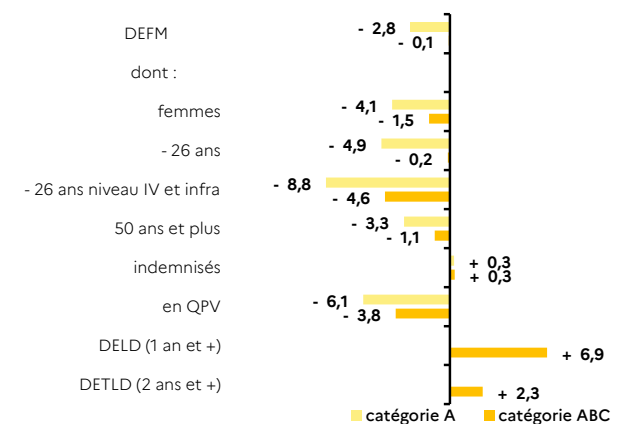
ANCIENNETÉ CATÉGORIE ABC



ÂGE CATÉGORIE A



ÉVOLUTION SUR UN AN



Source : France Travail - DARES, STMT - données brutes