

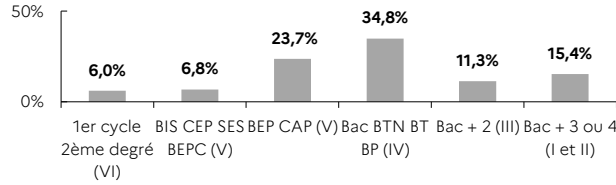


1^{er} trimestre 2026

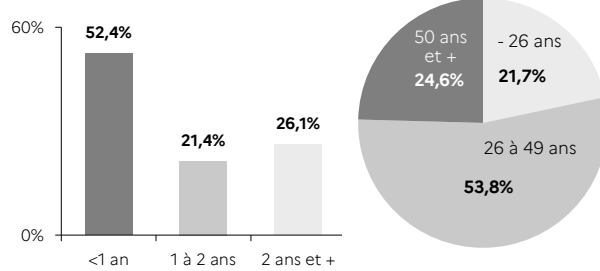
STRUCTURE DE LA DEMANDE D'EMPLOI

MARNE

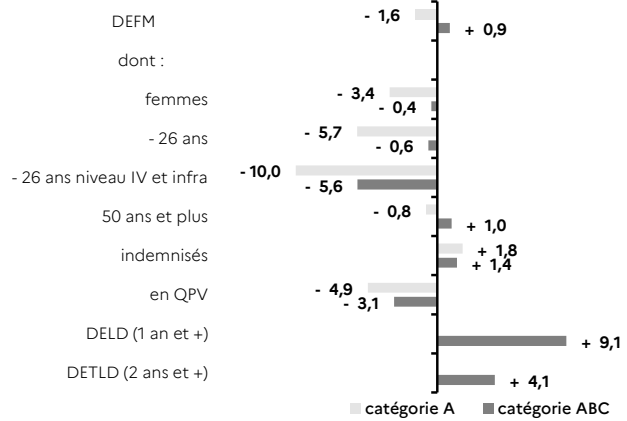
NIVEAU DE FORMATION MOINS DE 26 ANS CATÉGORIE A



ANCIENNETÉ CATÉGORIE ABC ÂGE CATÉGORIE A

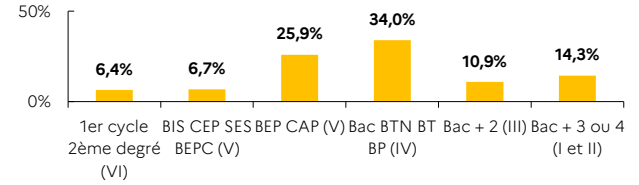


ÉVOLUTION SUR UN AN

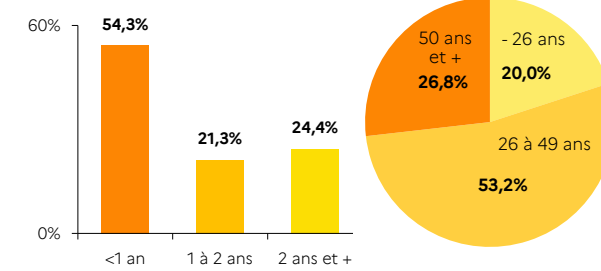


GRAND EST

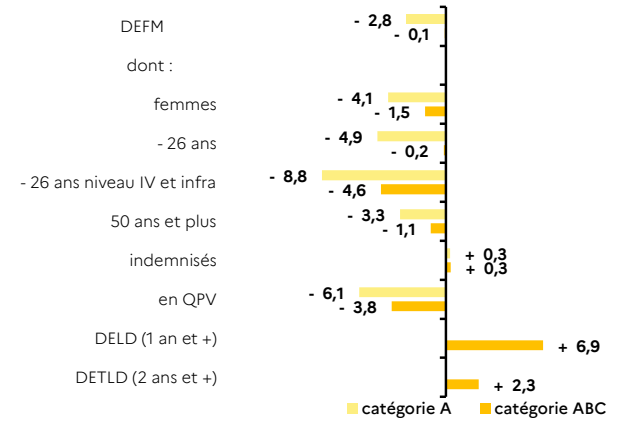
NIVEAU DE FORMATION MOINS DE 26 ANS CATÉGORIE A



ANCIENNETÉ CATÉGORIE ABC ÂGE CATÉGORIE A



ÉVOLUTION SUR UN AN



MARNE 10,4% de la DEFM cat. A du Grand Est	MARNE		GRAND EST	
	Trimestre en cours	Part des publics	Trimestre en cours	Part des publics
DEFM catégorie A	26 435	100,0%	255 237	100,0%
Femmes	12 153	46,0%	117 485	46,0%
Moins de 26 ans	5 731	21,7%	51 036	20,0%
Moins de 26 ans niveau IV et infra	2 092	7,9%	19 935	7,8%
50 ans et plus	6 494	24,6%	68 408	26,8%
Indemnisés	12 702	48,0%	125 947	49,3%
Bénéficiaires du RSA	5 517	20,9%	50 592	19,8%
En QPV	5 597	21,2%	38 812	15,2%
DEFM catégorie ABC	46 323	100,0%	423 135	100,0%
Femmes	22 748	49,1%	206 797	48,9%
Moins de 26 ans	8 980	19,4%	77 227	18,3%
Moins de 26 ans niveau IV et infra	3 041	6,6%	27 846	6,6%
50 ans et plus	11 470	24,8%	112 506	26,6%
Indemnisés	26 083	56,3%	236 365	55,9%
Bénéficiaires du RSA	6 871	14,8%	62 052	14,7%
En QPV	8 657	18,7%	57 756	13,6%
DELD (1 an et plus)	22 027	47,6%	193 442	45,7%
DETLD (2 ans et plus)	12 112	26,1%	103 306	24,4%

Source : France Travail - DARES, STMT - données brutes