

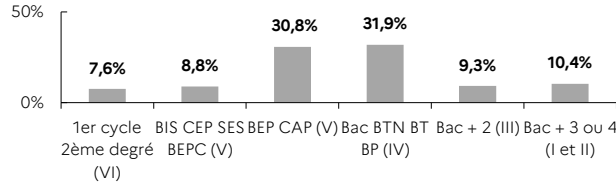


1^{er} trimestre 2026

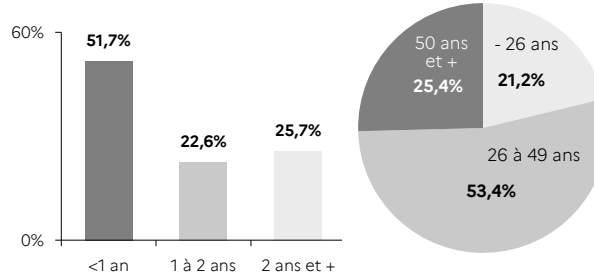
STRUCTURE DE LA DEMANDE D'EMPLOI

AUBE

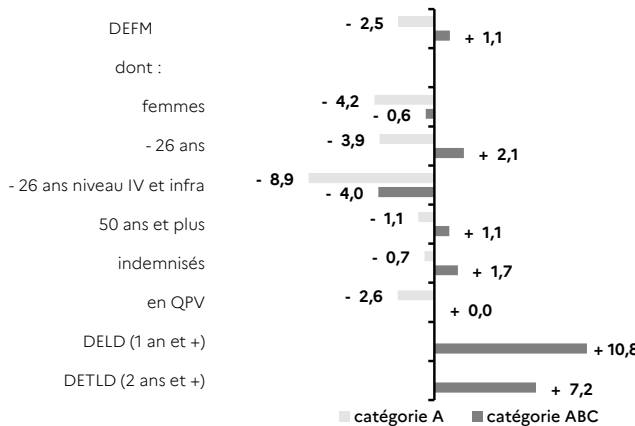
NIVEAU DE FORMATION MOINS DE 26 ANS CATÉGORIE A



ANCIENNETÉ CATÉGORIE ABC ÂGE CATÉGORIE A

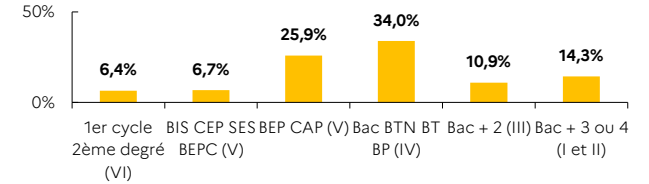


ÉVOLUTION SUR UN AN

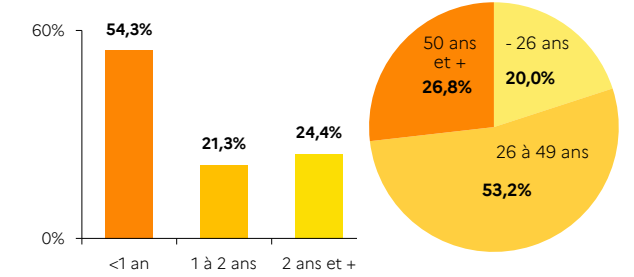


GRAND EST

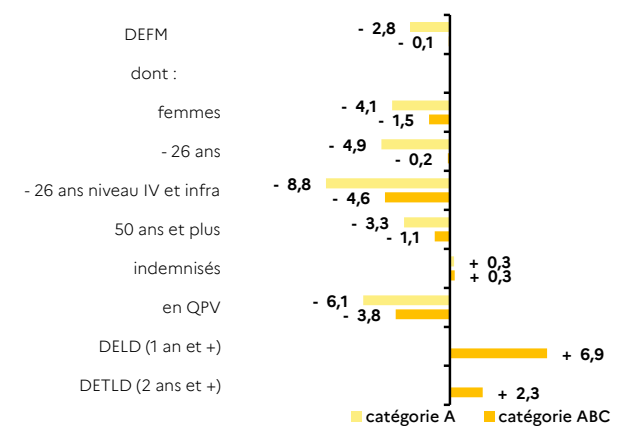
NIVEAU DE FORMATION MOINS DE 26 ANS CATÉGORIE A



ANCIENNETÉ CATÉGORIE ABC ÂGE CATÉGORIE A



ÉVOLUTION SUR UN AN



AUBE 6,4% de la DEFM cat. A du Grand Est	AUBE		GRAND EST	
	Trimestre en cours	Part des publics	Trimestre en cours	Part des publics
DEFM catégorie A	16 453	100,0%	255 237	100,0%
Femmes	7 822	47,5%	117 485	46,0%
Moins de 26 ans	3 491	21,2%	51 036	20,0%
Moins de 26 ans niveau IV et infra	1 648	10,0%	19 935	7,8%
50 ans et plus	4 181	25,4%	68 408	26,8%
Indemnisés	7 227	43,9%	125 947	49,3%
Bénéficiaires du RSA	4 450	27,0%	50 592	19,8%
En QPV	3 155	19,2%	38 812	15,2%
DEFM catégorie ABC	27 433	100,0%	423 135	100,0%
Femmes	13 899	50,7%	206 797	48,9%
Moins de 26 ans	5 350	19,5%	77 227	18,3%
Moins de 26 ans niveau IV et infra	2 298	8,4%	27 846	6,6%
50 ans et plus	6 980	25,4%	112 506	26,6%
Indemnisés	14 384	52,4%	236 365	55,9%
Bénéficiaires du RSA	5 465	19,9%	62 052	14,7%
En QPV	4 594	16,7%	57 756	13,6%
DELD (1 an et plus)	13 251	48,3%	193 442	45,7%
DETLD (2 ans et plus)	7 056	25,7%	103 306	24,4%

Source : France Travail - DARES, STMT - données brutes