



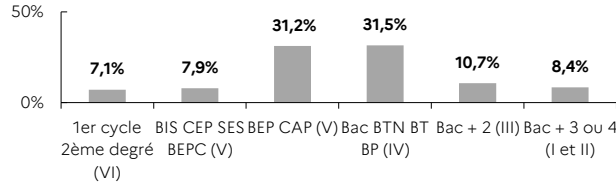
1^{er} trimestre 2026

ARDENNES 5,7% de la DEFM cat. A du Grand Est	ARDENNES		GRAND EST	
	Trimestre en cours	Part des publics	Trimestre en cours	Part des publics
DEFM catégorie A	14 449	100,0%	255 237	100,0%
Femmes	6 609	45,7%	117 485	46,0%
Moins de 26 ans	2 955	20,5%	51 036	20,0%
Moins de 26 ans niveau IV et infra	1 365	9,4%	19 935	7,8%
50 ans et plus	3 903	27,0%	68 408	26,8%
Indemnisés	5 913	40,9%	125 947	49,3%
Bénéficiaires du RSA	4 010	27,8%	50 592	19,8%
En QPV	2 525	17,5%	38 812	15,2%
DEFM catégorie ABC	23 511	100,0%	423 135	100,0%
Femmes	11 591	49,3%	206 797	48,9%
Moins de 26 ans	4 494	19,1%	77 227	18,3%
Moins de 26 ans niveau IV et infra	1 887	8,0%	27 846	6,6%
50 ans et plus	6 328	26,9%	112 506	26,6%
Indemnisés	11 606	49,4%	236 365	55,9%
Bénéficiaires du RSA	4 843	20,6%	62 052	14,7%
En QPV	3 526	15,0%	57 756	13,6%
DELD (1 an et plus)	12 089	51,4%	193 442	45,7%
DETLD (2 ans et plus)	6 596	28,1%	103 306	24,4%

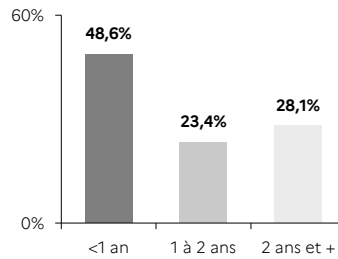
STRUCTURE DE LA DEMANDE D'EMPLOI

ARDENNES

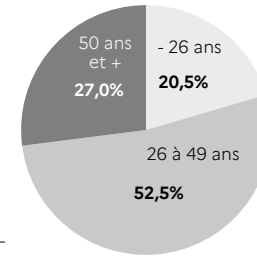
NIVEAU DE FORMATION MOINS DE 26 ANS CATÉGORIE A



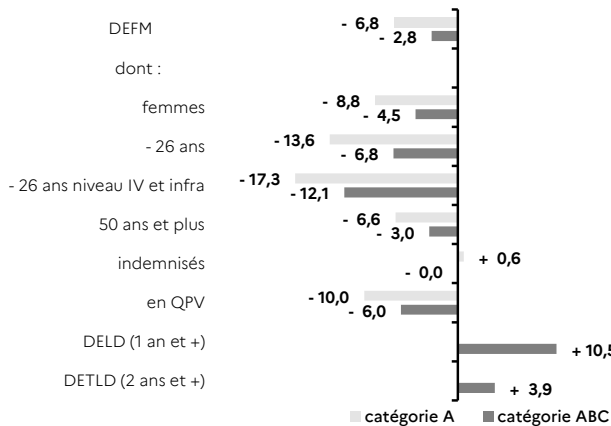
ANCIENNETÉ CATÉGORIE ABC



ÂGE CATÉGORIE A

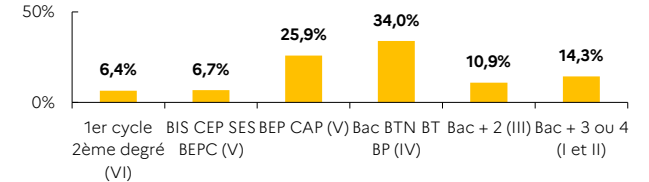


ÉVOLUTION SUR UN AN

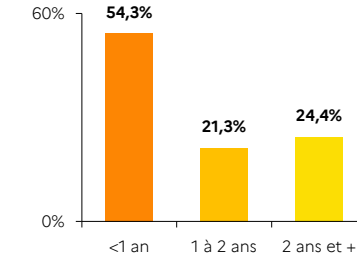


GRAND EST

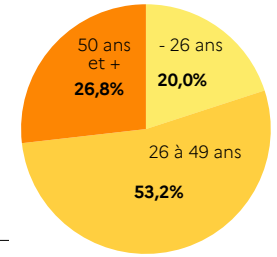
NIVEAU DE FORMATION MOINS DE 26 ANS CATÉGORIE A



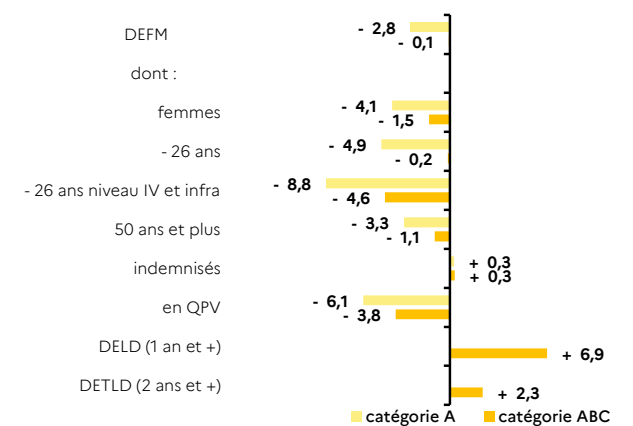
ANCIENNETÉ CATÉGORIE ABC



ÂGE CATÉGORIE A



ÉVOLUTION SUR UN AN



Source : France Travail - DARES, STMT - données brutes