

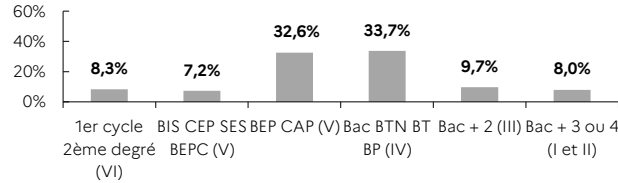


indicateurs - 1^{er} trimestre 2024

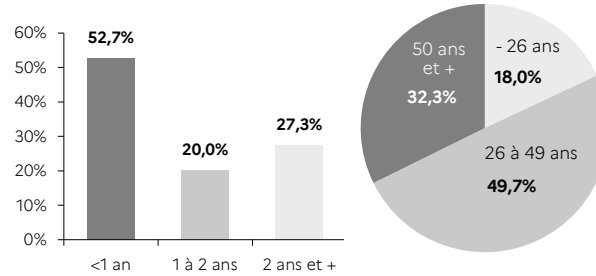
STRUCTURE DE LA DEMANDE D'EMPLOI

VOSGES

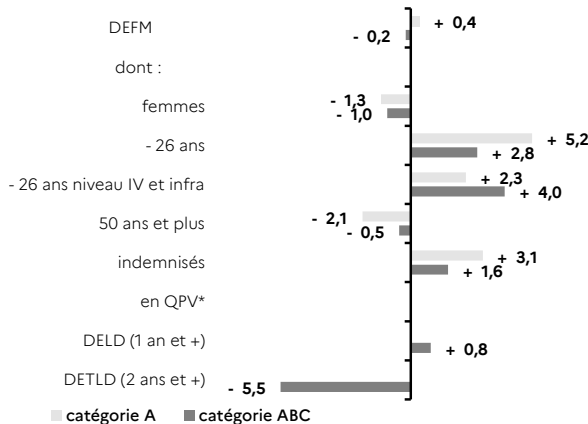
NIVEAU DE FORMATION MOINS DE 26 ANS CATÉGORIE A



ANCIENNETÉ CATÉGORIE ABC ÂGE CATÉGORIE A

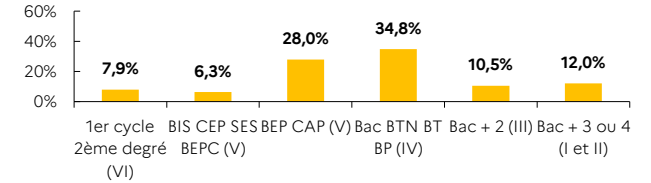


ÉVOLUTION SUR UN AN

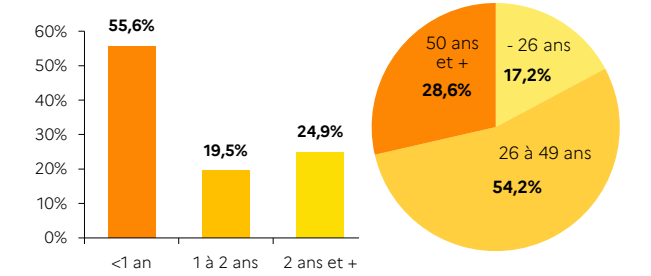


GRAND EST

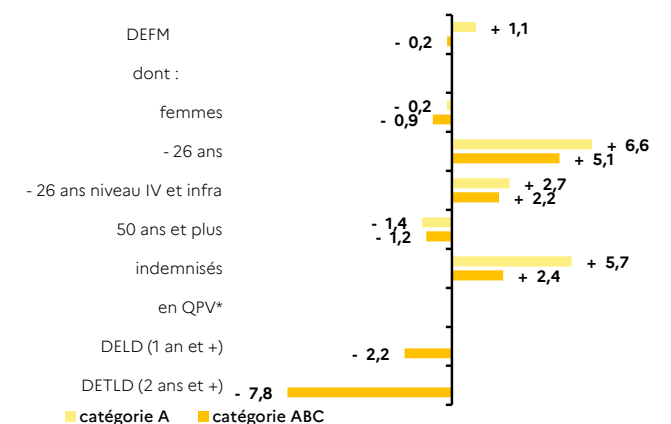
NIVEAU DE FORMATION MOINS DE 26 ANS CATÉGORIE A



ANCIENNETÉ CATÉGORIE ABC ÂGE CATÉGORIE A



ÉVOLUTION SUR UN AN



VOSGES 6,5% de la DEFM cat. A du Grand Est	VOSGES		GRAND EST	
	Trimestre en cours	Part des publics	Trimestre en cours	Part des publics
DEFM catégorie A	15 636	100,0%	241 768	100,0%
Femmes	7 289	46,6%	113 145	46,8%
Moins de 26 ans	2 817	18,0%	41 565	17,2%
Moins de 26 ans niveau IV et infra	1 356	8,7%	17 533	7,3%
50 ans et plus	5 048	32,3%	69 101	28,6%
Indemnisés	7 881	50,4%	127 178	52,6%
Bénéficiaires du RSA	3 418	21,9%	51 178	21,2%
En QPV*	n.d.	n.d.	n.d.	n.d.
DEFM catégorie ABC	27 642	100,0%	413 462	100,0%
Femmes	14 102	51,0%	206 840	50,0%
Moins de 26 ans	4 696	17,0%	66 896	16,2%
Moins de 26 ans niveau IV et infra	2 031	7,3%	25 786	6,2%
50 ans et plus	8 499	30,7%	114 335	27,7%
Indemnisés	16 308	59,0%	243 045	58,8%
Bénéficiaires du RSA	4 203	15,2%	62 919	15,2%
En QPV*	n.d.	n.d.	n.d.	n.d.
DELD (1 an et plus)	13 088	47,3%	183 372	44,4%
DETLD (2 ans et plus)	7 548	27,3%	102 816	24,9%

Source : France Travail - DARES, STMT - données brutes / * données QPV non disponibles ce trimestre