

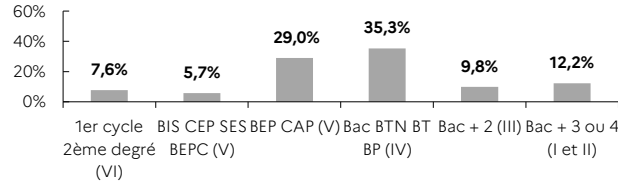


indicateurs - 1^{er} trimestre 2024

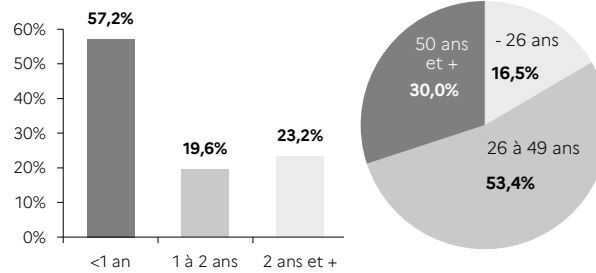
STRUCTURE DE LA DEMANDE D'EMPLOI

HAUT-RHIN

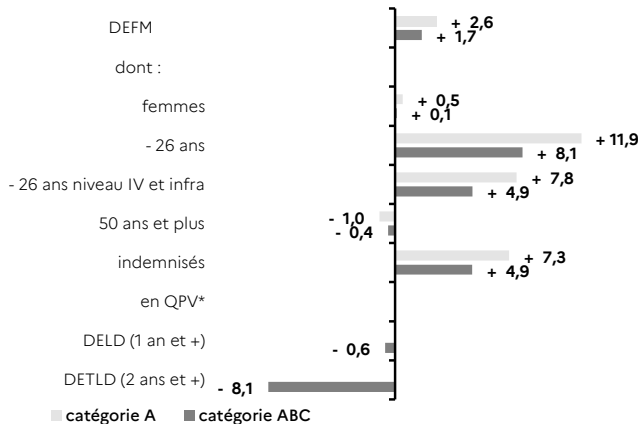
NIVEAU DE FORMATION MOINS DE 26 ANS CATÉGORIE A



ANCIENNETÉ CATÉGORIE ABC ÂGE CATÉGORIE A

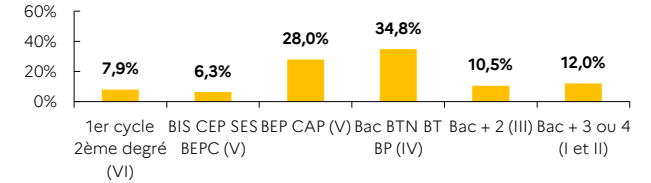


ÉVOLUTION SUR UN AN

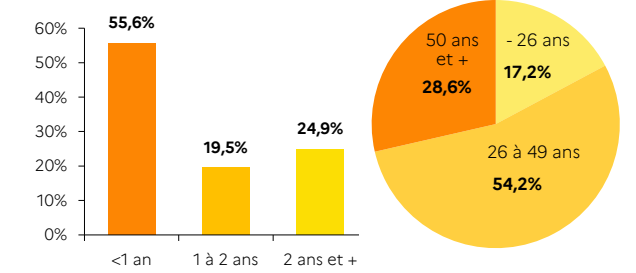


GRAND EST

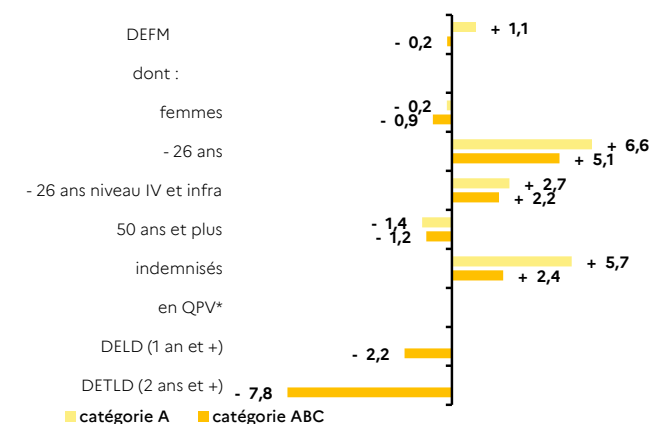
NIVEAU DE FORMATION MOINS DE 26 ANS CATÉGORIE A



ANCIENNETÉ CATÉGORIE ABC ÂGE CATÉGORIE A



ÉVOLUTION SUR UN AN



HAUT-RHIN 14,3% de la DEFM cat. A du Grand Est	HAUT-RHIN		GRAND EST	
	Trimestre en cours	Part des publics	Trimestre en cours	Part des publics
DEFM catégorie A	34 605	100,0%	241 768	100,0%
Femmes	15 648	45,2%	113 145	46,8%
Moins de 26 ans	5 723	16,5%	41 565	17,2%
Moins de 26 ans niveau IV et infra	2 419	7,0%	17 533	7,3%
50 ans et plus	10 397	30,0%	69 101	28,6%
Indemnisés	19 969	57,7%	127 178	52,6%
Bénéficiaires du RSA	5 376	15,5%	51 178	21,2%
En QPV*	n.d.	n.d.	n.d.	n.d.
DEFM catégorie ABC	57 623	100,0%	413 462	100,0%
Femmes	27 540	47,8%	206 840	50,0%
Moins de 26 ans	8 780	15,2%	66 896	16,2%
Moins de 26 ans niveau IV et infra	3 430	6,0%	25 786	6,2%
50 ans et plus	16 617	28,8%	114 335	27,7%
Indemnisés	35 758	62,1%	243 045	58,8%
Bénéficiaires du RSA	6 599	11,5%	62 919	15,2%
En QPV*	n.d.	n.d.	n.d.	n.d.
DELD (1 an et plus)	24 683	42,8%	183 372	44,4%
DETLD (2 ans et plus)	13 385	23,2%	102 816	24,9%

Source : France Travail - DARES, STMT - données brutes / * données QPV non disponibles ce trimestre