

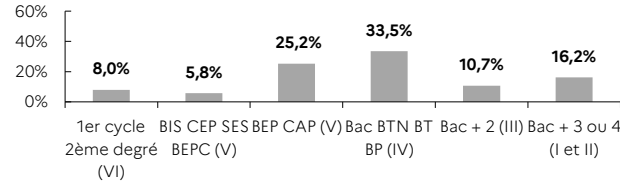


indicateurs - 1^{er} trimestre 2024

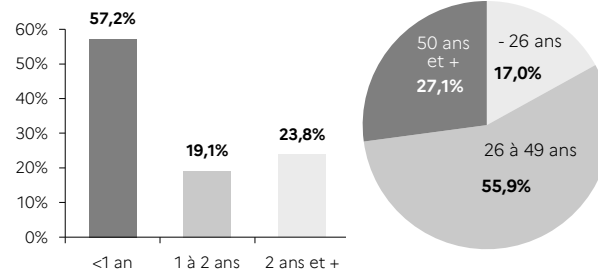
STRUCTURE DE LA DEMANDE D'EMPLOI

BAS-RHIN

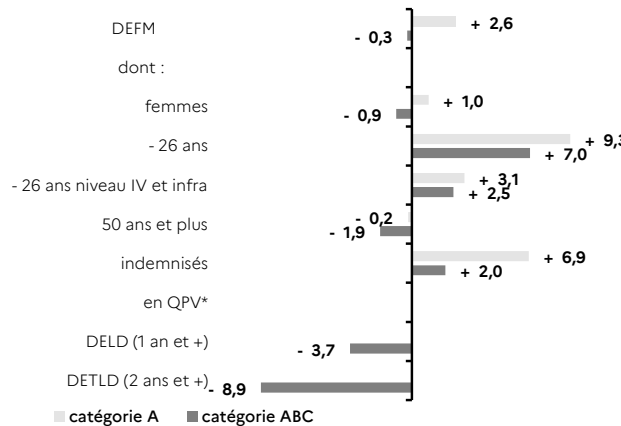
NIVEAU DE FORMATION MOINS DE 26 ANS CATÉGORIE A



ANCIENNETÉ CATÉGORIE ABC ÂGE CATÉGORIE A

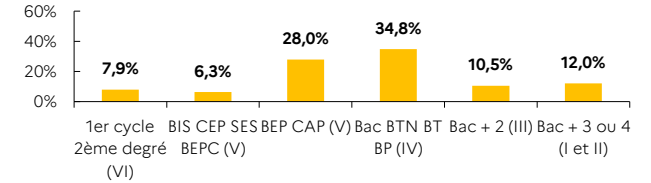


ÉVOLUTION SUR UN AN

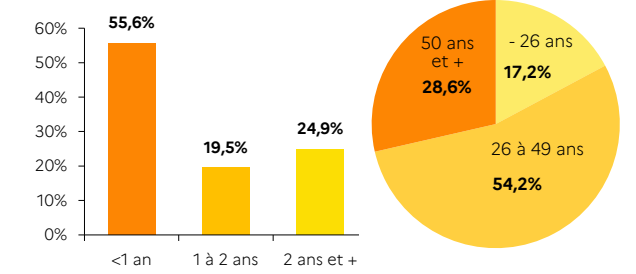


GRAND EST

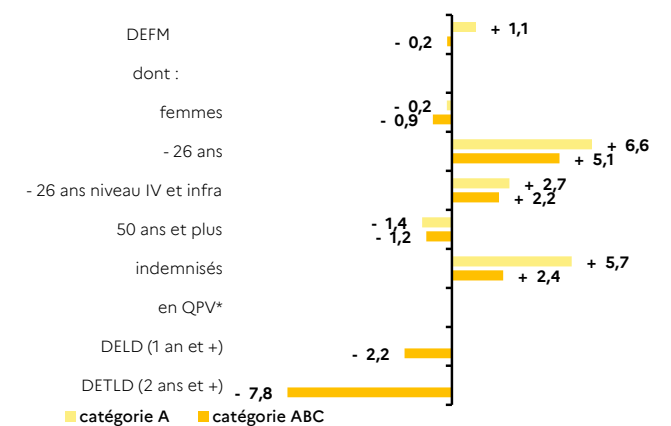
NIVEAU DE FORMATION MOINS DE 26 ANS CATÉGORIE A



ANCIENNETÉ CATÉGORIE ABC ÂGE CATÉGORIE A



ÉVOLUTION SUR UN AN



BAS-RHIN 19,5% de la DEFM cat. A du Grand Est	BAS-RHIN		GRAND EST	
	Trimestre en cours	Part des publics	Trimestre en cours	Part des publics
DEFM catégorie A	47 214	100,0%	241 768	100,0%
Femmes	22 529	47,7%	113 145	46,8%
Moins de 26 ans	8 008	17,0%	41 565	17,2%
Moins de 26 ans niveau IV et infra	3 125	6,6%	17 533	7,3%
50 ans et plus	12 803	27,1%	69 101	28,6%
Indemnisés	26 773	56,7%	127 178	52,6%
Bénéficiaires du RSA	8 144	17,2%	51 178	21,2%
En QPV*	n.d.	n.d.	n.d.	n.d.
DEFM catégorie ABC	82 241	100,0%	413 462	100,0%
Femmes	41 039	49,9%	206 840	50,0%
Moins de 26 ans	13 148	16,0%	66 896	16,2%
Moins de 26 ans niveau IV et infra	4 794	5,8%	25 786	6,2%
50 ans et plus	21 498	26,1%	114 335	27,7%
Indemnisés	50 580	61,5%	243 045	58,8%
Bénéficiaires du RSA	10 129	12,3%	62 919	15,2%
En QPV*	n.d.	n.d.	n.d.	n.d.
DELD (1 an et plus)	35 218	42,8%	183 372	44,4%
DETLD (2 ans et plus)	19 548	23,8%	102 816	24,9%

Source : France Travail - DARES, STMT - données brutes / * données QPV non disponibles ce trimestre