

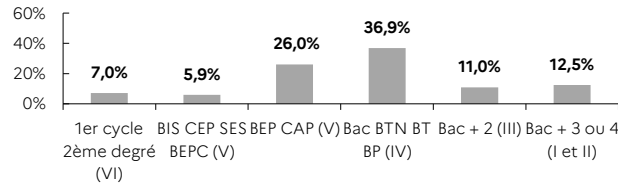


indicateurs - 1^{er} trimestre 2024

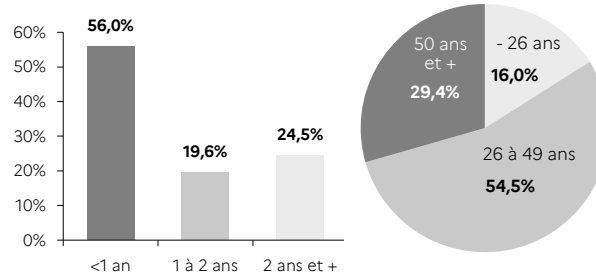
STRUCTURE DE LA DEMANDE D'EMPLOI

MOSELLE

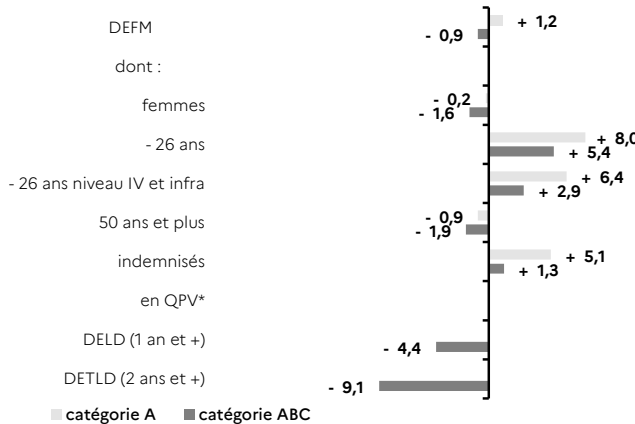
NIVEAU DE FORMATION MOINS DE 26 ANS CATÉGORIE A



ANCIENNETÉ CATÉGORIE ABC ÂGE CATÉGORIE A

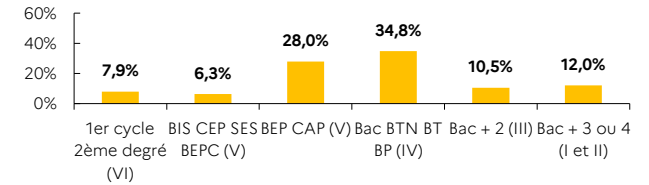


ÉVOLUTION SUR UN AN

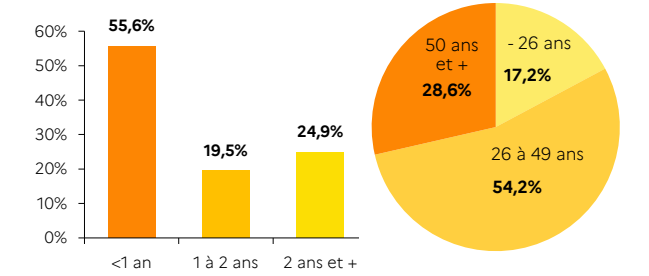


GRAND EST

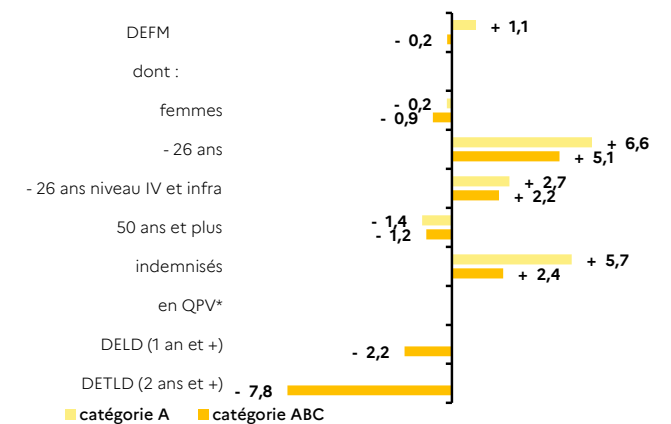
NIVEAU DE FORMATION MOINS DE 26 ANS CATÉGORIE A



ANCIENNETÉ CATÉGORIE ABC ÂGE CATÉGORIE A



ÉVOLUTION SUR UN AN



MOSELLE 18,9% de la DEFM cat. A du Grand Est	MOSELLE		GRAND EST	
	Trimestre en cours	Part des publics	Trimestre en cours	Part des publics
DEFM catégorie A	45 807	100,0%	241 768	100,0%
Femmes	21 621	47,2%	113 145	46,8%
Moins de 26 ans	7 342	16,0%	41 565	17,2%
Moins de 26 ans niveau IV et infra	2 865	6,3%	17 533	7,3%
50 ans et plus	13 489	29,4%	69 101	28,6%
Indemnisés	24 235	52,9%	127 178	52,6%
Bénéficiaires du RSA	10 317	22,5%	51 178	21,2%
En QPV*	n.d.	n.d.	n.d.	n.d.
DEFM catégorie ABC	77 024	100,0%	413 462	100,0%
Femmes	38 692	50,2%	206 840	50,0%
Moins de 26 ans	11 685	15,2%	66 896	16,2%
Moins de 26 ans niveau IV et infra	4 149	5,4%	25 786	6,2%
50 ans et plus	21 917	28,5%	114 335	27,7%
Indemnisés	44 659	58,0%	243 045	58,8%
Bénéficiaires du RSA	12 929	16,8%	62 919	15,2%
En QPV*	n.d.	n.d.	n.d.	n.d.
DELD (1 an et plus)	33 911	44,0%	183 372	44,4%
DETLD (2 ans et plus)	18 841	24,5%	102 816	24,9%

Source : France Travail - DARES, STMT - données brutes / * données QPV non disponibles ce trimestre