

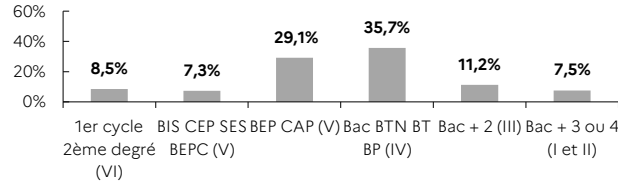


indicateurs - 1^{er} trimestre 2024

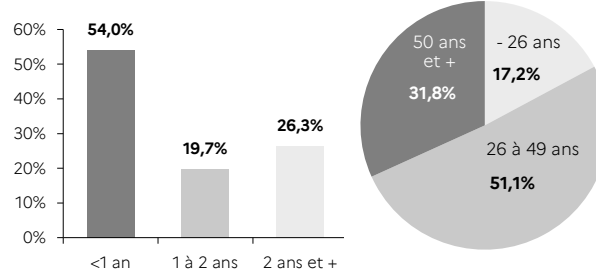
STRUCTURE DE LA DEMANDE D'EMPLOI

MEUSE

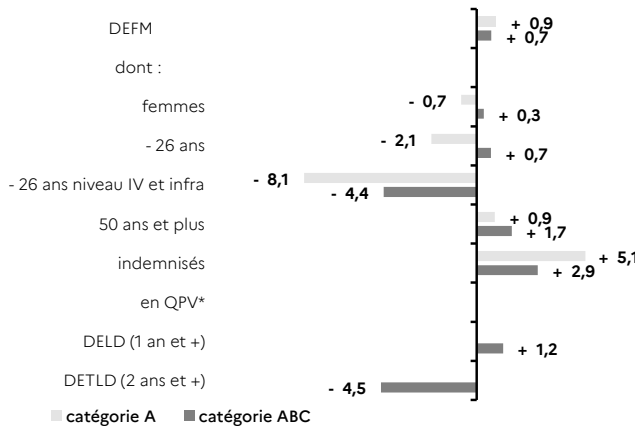
NIVEAU DE FORMATION MOINS DE 26 ANS CATÉGORIE A



ANCIENNETÉ CATÉGORIE ABC ÂGE CATÉGORIE A

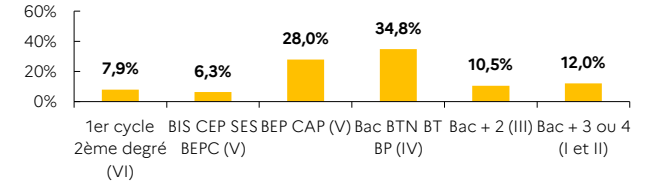


ÉVOLUTION SUR UN AN

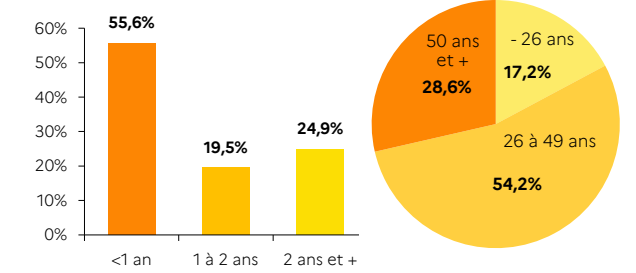


GRAND EST

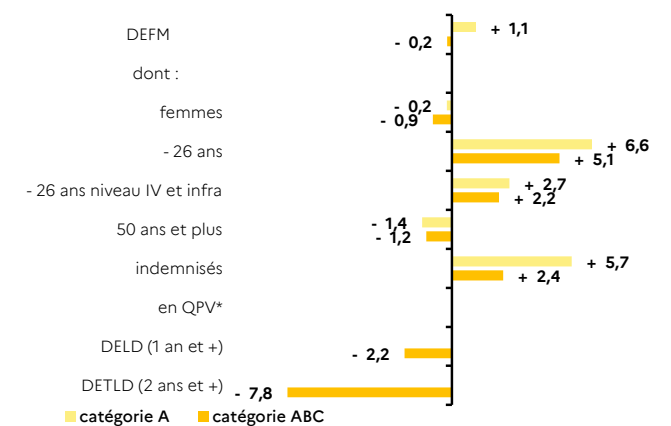
NIVEAU DE FORMATION MOINS DE 26 ANS CATÉGORIE A



ANCIENNETÉ CATÉGORIE ABC ÂGE CATÉGORIE A



ÉVOLUTION SUR UN AN



MEUSE 3,1% de la DEFM cat. A du Grand Est	MEUSE		GRAND EST	
	Trimestre en cours	Part des publics	Trimestre en cours	Part des publics
DEFM catégorie A	7 462	100,0%	241 768	100,0%
Femmes	3 520	47,2%	113 145	46,8%
Moins de 26 ans	1 281	17,2%	41 565	17,2%
Moins de 26 ans niveau IV et infra	575	7,7%	17 533	7,3%
50 ans et plus	2 371	31,8%	69 101	28,6%
Indemnisés	3 622	48,5%	127 178	52,6%
Bénéficiaires du RSA	1 725	23,1%	51 178	21,2%
En QPV*	n.d.	n.d.	n.d.	n.d.
DEFM catégorie ABC	12 710	100,0%	413 462	100,0%
Femmes	6 622	52,1%	206 840	50,0%
Moins de 26 ans	2 107	16,6%	66 896	16,2%
Moins de 26 ans niveau IV et infra	848	6,7%	25 786	6,2%
50 ans et plus	3 815	30,0%	114 335	27,7%
Indemnisés	7 124	56,1%	243 045	58,8%
Bénéficiaires du RSA	2 077	16,3%	62 919	15,2%
En QPV*	n.d.	n.d.	n.d.	n.d.
DELTD (1 an et plus)	5 846	46,0%	183 372	44,4%
DETLD (2 ans et plus)	3 337	26,3%	102 816	24,9%

Source : France Travail - DARES, STMT - données brutes / * données QPV non disponibles ce trimestre