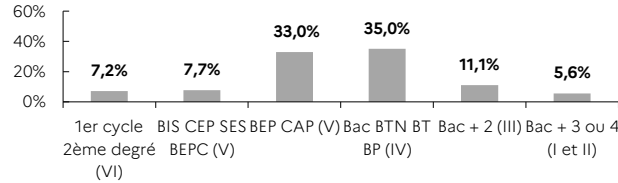




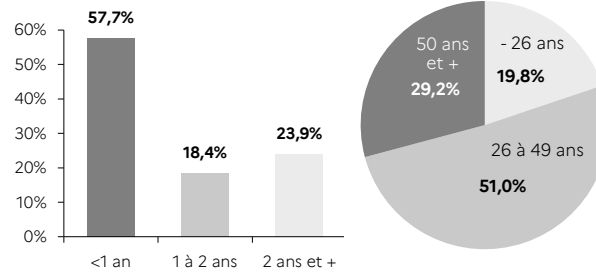
indicateurs - 1<sup>er</sup> trimestre 2024

## STRUCTURE DE LA DEMANDE D'EMPLOI HAUTE-MARNE


### NIVEAU DE FORMATION MOINS DE 26 ANS CATÉGORIE A



### ANCIENNETÉ CATÉGORIE ABC ÂGE CATÉGORIE A

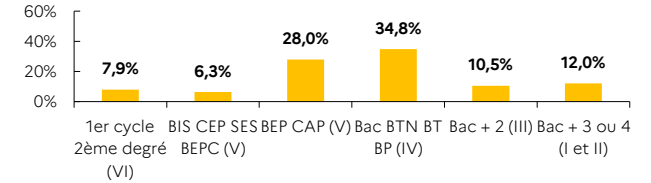


### ÉVOLUTION SUR UN AN

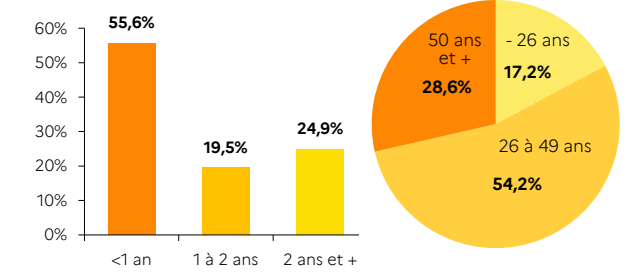


## GRAND EST

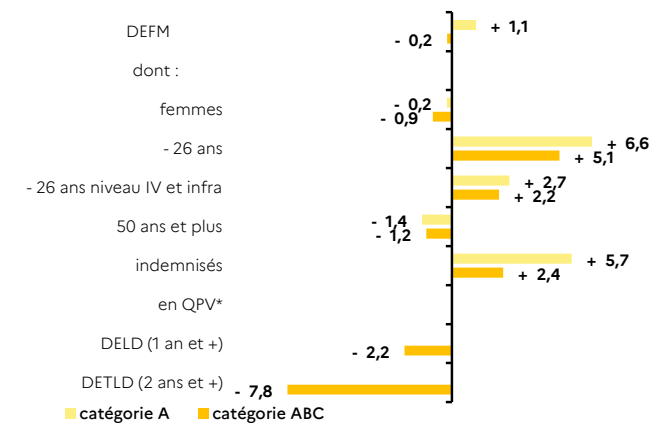
### NIVEAU DE FORMATION MOINS DE 26 ANS CATÉGORIE A



### ANCIENNETÉ CATÉGORIE ABC ÂGE CATÉGORIE A



### ÉVOLUTION SUR UN AN



### HAUTE-MARNE 2,5% de la DEFM cat. A du Grand Est

DEFM catégorie A	HAUTE-MARNE		GRAND EST	
	Trimestre en cours	Part des publics	Trimestre en cours	Part des publics
<b>DEFM catégorie A</b>	<b>6 088</b>	<b>100,0%</b>	<b>241 768</b>	<b>100,0%</b>
Femmes	2 777	45,6%	113 145	46,8%
Moins de 26 ans	1 207	19,8%	41 565	17,2%
Moins de 26 ans niveau IV et infra	578	9,5%	17 533	7,3%
50 ans et plus	1 775	29,2%	69 101	28,6%
Indemnisés	3 237	53,2%	127 178	52,6%
Bénéficiaires du RSA	1 356	22,3%	51 178	21,2%
En QPV*	n.d.	n.d.	n.d.	n.d.
<b>DEFM catégorie ABC</b>	<b>11 315</b>	<b>100,0%</b>	<b>413 462</b>	<b>100,0%</b>
Femmes	5 950	52,6%	206 840	50,0%
Moins de 26 ans	2 115	18,7%	66 896	16,2%
Moins de 26 ans niveau IV et infra	888	7,8%	25 786	6,2%
50 ans et plus	3 232	28,6%	114 335	27,7%
Indemnisés	6 914	61,1%	243 045	58,8%
Bénéficiaires du RSA	1 721	15,2%	62 919	15,2%
En QPV*	n.d.	n.d.	n.d.	n.d.
DELD (1 an et plus)	4 787	42,3%	183 372	44,4%
DETLD (2 ans et plus)	2 707	23,9%	102 816	24,9%

Source : France Travail - DARES, STMT - données brutes / \* données QPV non disponibles ce trimestre