

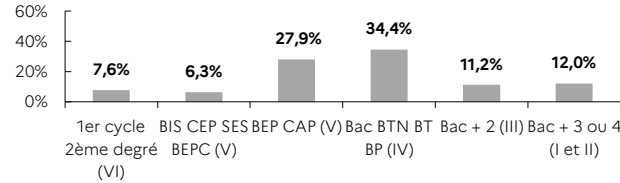


indicateurs - 1^{er} trimestre 2024

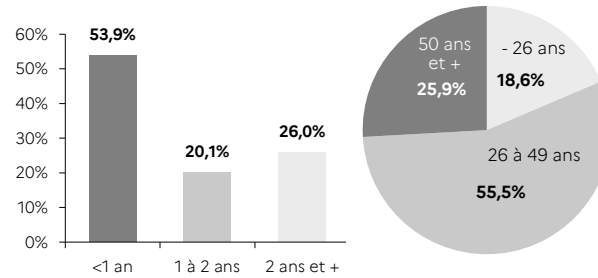
STRUCTURE DE LA DEMANDE D'EMPLOI

MARNE

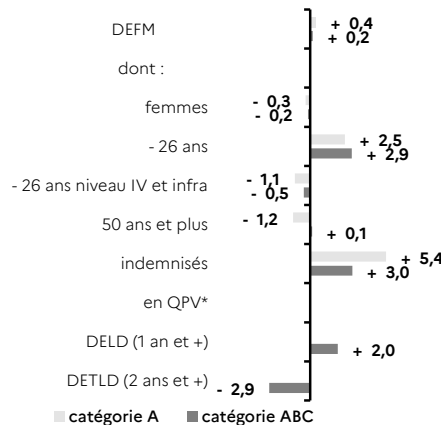
NIVEAU DE FORMATION MOINS DE 26 ANS CATÉGORIE A



ANCIENNETÉ CATÉGORIE ABC ÂGE CATÉGORIE A

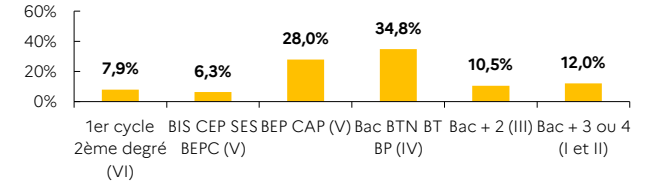


ÉVOLUTION SUR UN AN

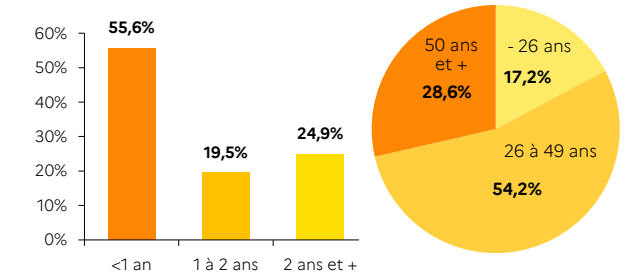


GRAND EST

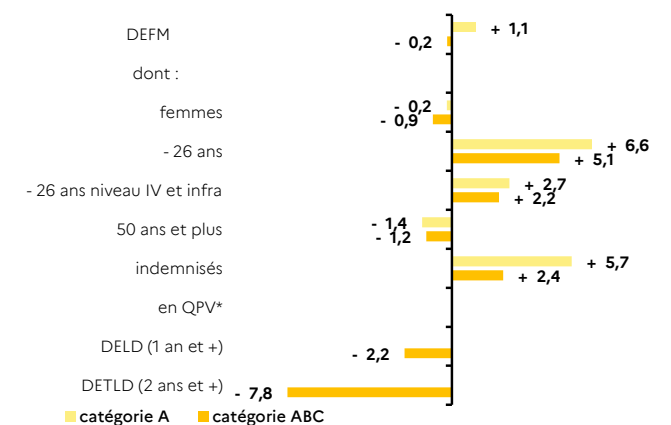
NIVEAU DE FORMATION MOINS DE 26 ANS CATÉGORIE A



ANCIENNETÉ CATÉGORIE ABC ÂGE CATÉGORIE A



ÉVOLUTION SUR UN AN



MARNE 10,1% de la DEFM cat. A du Grand Est	MARNE		GRAND EST	
	Trimestre en cours	Part des publics	Trimestre en cours	Part des publics
DEFM catégorie A	24 431	100,0%	241 768	100,0%
Femmes	11 388	46,6%	113 145	46,8%
Moins de 26 ans	4 542	18,6%	41 565	17,2%
Moins de 26 ans niveau IV et infra	1 903	7,8%	17 533	7,3%
50 ans et plus	6 323	25,9%	69 101	28,6%
Indemnisés	12 696	52,0%	127 178	52,6%
Bénéficiaires du RSA	5 219	21,4%	51 178	21,2%
En QPV*	n.d.	n.d.	n.d.	n.d.
DEFM catégorie ABC	44 265	100,0%	413 462	100,0%
Femmes	22 219	50,2%	206 840	50,0%
Moins de 26 ans	7 530	17,0%	66 896	16,2%
Moins de 26 ans niveau IV et infra	2 874	6,5%	25 786	6,2%
50 ans et plus	11 349	25,6%	114 335	27,7%
Indemnisés	26 289	59,4%	243 045	58,8%
Bénéficiaires du RSA	6 537	14,8%	62 919	15,2%
En QPV*	n.d.	n.d.	n.d.	n.d.
DELD (1 an et plus)	20 414	46,1%	183 372	44,4%
DETLD (2 ans et plus)	11 496	26,0%	102 816	24,9%

Source : France Travail - DARES, STMT - données brutes / * données QPV non disponibles ce trimestre