

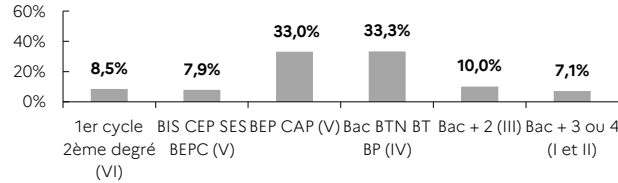


indicateurs - 1^{er} trimestre 2023

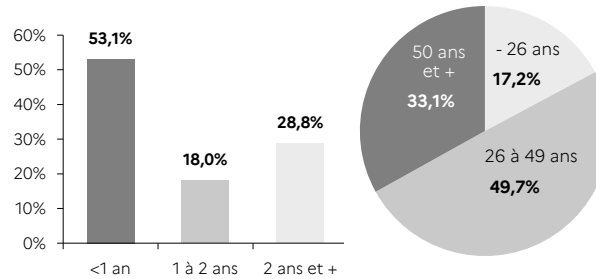
STRUCTURE DE LA DEMANDE D'EMPLOI

VOSGES

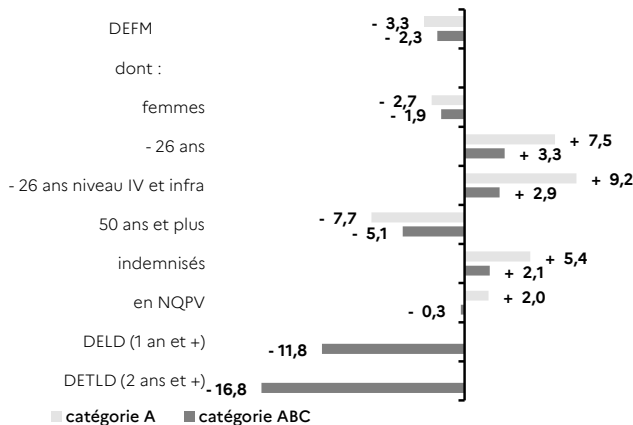
NIVEAU DE FORMATION MOINS DE 26 ANS CATÉGORIE A



ANCIENNETÉ CATÉGORIE ABC ÂGE CATÉGORIE A

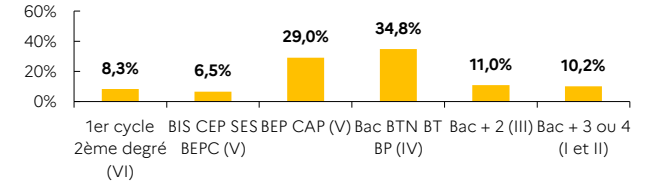


ÉVOLUTION SUR UN AN

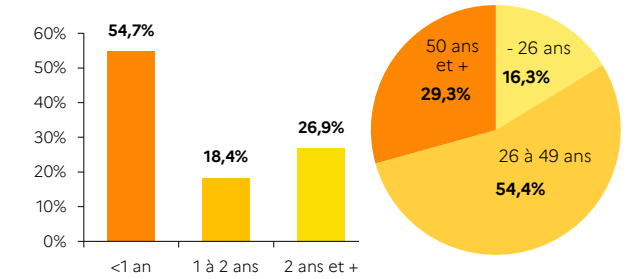


GRAND EST

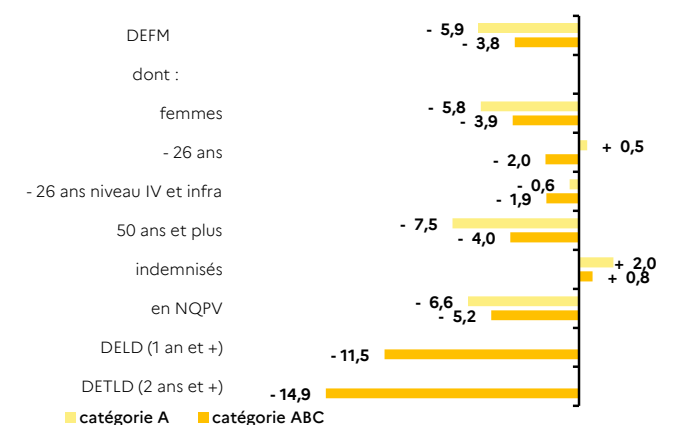
NIVEAU DE FORMATION MOINS DE 26 ANS CATÉGORIE A



ANCIENNETÉ CATÉGORIE ABC ÂGE CATÉGORIE A



ÉVOLUTION SUR UN AN



VOSGES 6,5% de la DEFM cat. A du Grand Est	VOSGES		GRAND EST	
	Trimestre en cours	Part des publics	Trimestre en cours	Part des publics
DEFM catégorie A	15 580	100,0%	239 077	100,0%
Femmes	7 382	47,4%	113 419	47,4%
Moins de 26 ans	2 679	17,2%	38 987	16,3%
Moins de 26 ans niveau IV et infra	1 325	8,5%	17 070	7,1%
50 ans et plus	5 154	33,1%	70 090	29,3%
Indemnisés	7 647	49,1%	120 363	50,3%
Bénéficiaires du RSA	3 335	21,4%	51 945	21,7%
En NQPV	1 293	8,3%	35 025	14,7%
DEFM catégorie ABC	27 701	100,0%	414 372	100,0%
Femmes	14 245	51,4%	208 706	50,4%
Moins de 26 ans	4 567	16,5%	63 659	15,4%
Moins de 26 ans niveau IV et infra	1 953	7,1%	25 225	6,1%
50 ans et plus	8 541	30,8%	115 734	27,9%
Indemnisés	16 053	58,0%	237 299	57,3%
Bénéficiaires du RSA	4 087	14,8%	63 916	15,4%
En NQPV	1 870	6,8%	53 960	13,0%
DELD (1 an et plus)	12 978	46,9%	187 553	45,3%
DETLD (2 ans et plus)	7 990	28,8%	111 475	26,9%

Source : Pôle emploi-DARES, STMT - données brutes