

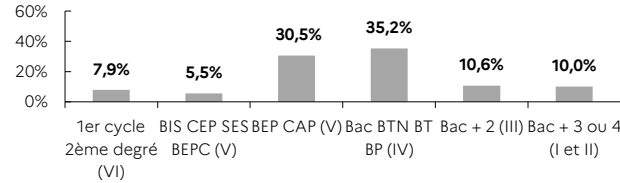


indicateurs - 1^{er} trimestre 2023

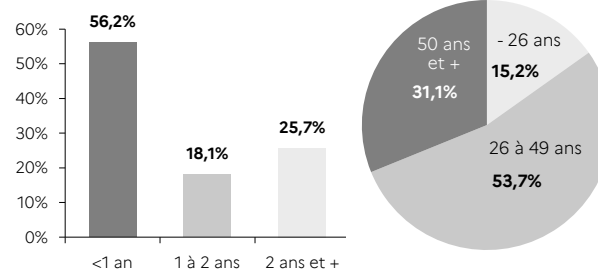
STRUCTURE DE LA DEMANDE D'EMPLOI

HAUT-RHIN

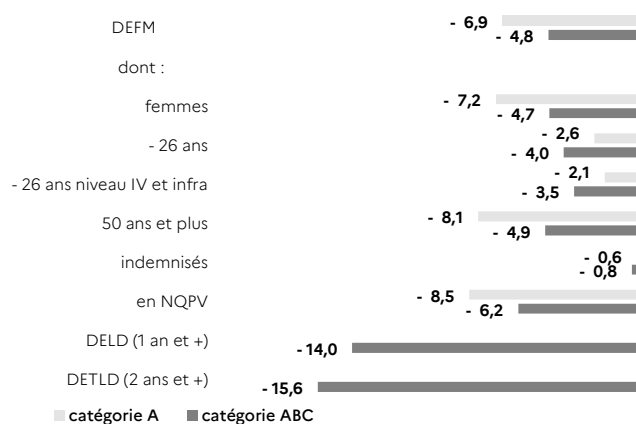
NIVEAU DE FORMATION MOINS DE 26 ANS CATÉGORIE A



ANCIENNETÉ CATÉGORIE ABC ÂGE CATÉGORIE A

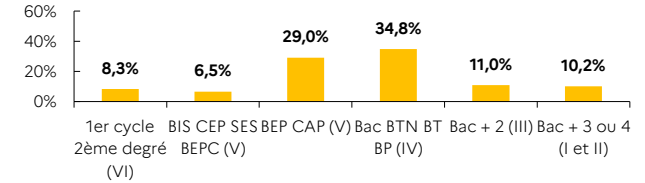


ÉVOLUTION SUR UN AN

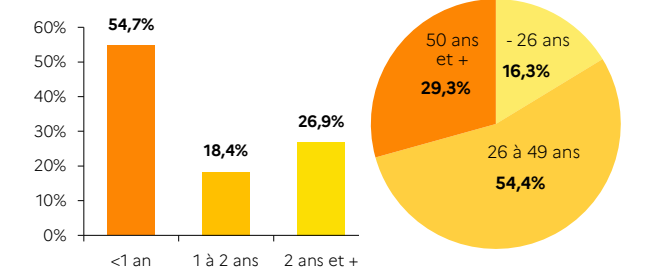


GRAND EST

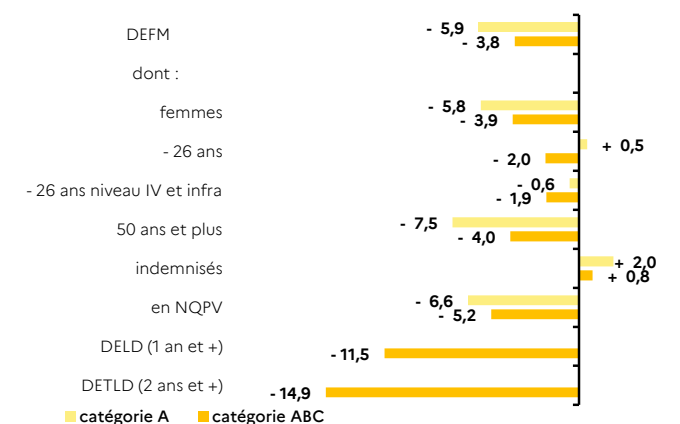
NIVEAU DE FORMATION MOINS DE 26 ANS CATÉGORIE A



ANCIENNETÉ CATÉGORIE ABC ÂGE CATÉGORIE A



ÉVOLUTION SUR UN AN



HAUT-RHIN 14,1% de la DEFM cat. A du Grand Est	HAUT-RHIN		GRAND EST	
	Trimestre en cours	Part des publics	Trimestre en cours	Part des publics
DEFM catégorie A	33 721	100,0%	239 077	100,0%
Femmes	15 572	46,2%	113 419	47,4%
Moins de 26 ans	5 115	15,2%	38 987	16,3%
Moins de 26 ans niveau IV et infra	2 245	6,7%	17 070	7,1%
50 ans et plus	10 502	31,1%	70 090	29,3%
Indemnisés	18 617	55,2%	120 363	50,3%
Bénéficiaires du RSA	5 317	15,8%	51 945	21,7%
En NQPV	5 829	17,3%	35 025	14,7%
DEFM catégorie ABC	56 661	100,0%	414 372	100,0%
Femmes	27 510	48,6%	208 706	50,4%
Moins de 26 ans	8 121	14,3%	63 659	15,4%
Moins de 26 ans niveau IV et infra	3 269	5,8%	25 225	6,1%
50 ans et plus	16 692	29,5%	115 734	27,9%
Indemnisés	34 083	60,2%	237 299	57,3%
Bénéficiaires du RSA	6 527	11,5%	63 916	15,4%
En NQPV	9 206	16,2%	53 960	13,0%
DELD (1 an et plus)	24 842	43,8%	187 553	45,3%
DELD (2 ans et plus)	14 562	25,7%	111 475	26,9%

Source : Pôle emploi-DARES, STMT - données brutes