

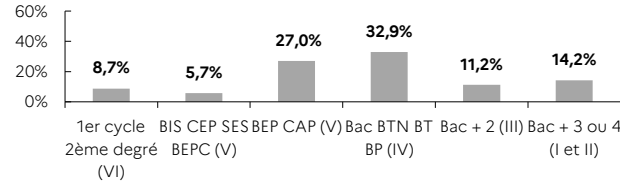


indicateurs - 1^{er} trimestre 2023

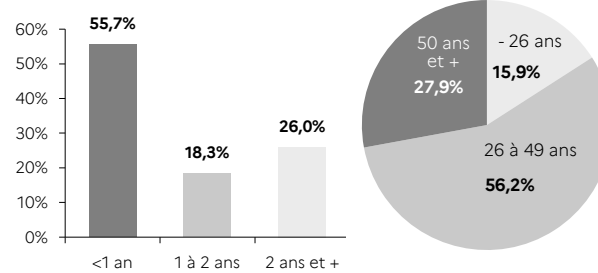
STRUCTURE DE LA DEMANDE D'EMPLOI

BAS-RHIN

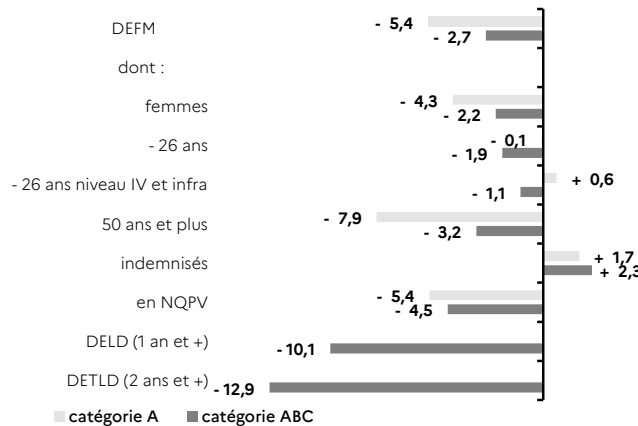
NIVEAU DE FORMATION MOINS DE 26 ANS CATÉGORIE A



ANCIENNETÉ CATÉGORIE ABC ÂGE CATÉGORIE A

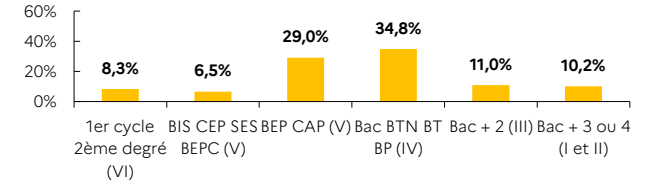


ÉVOLUTION SUR UN AN

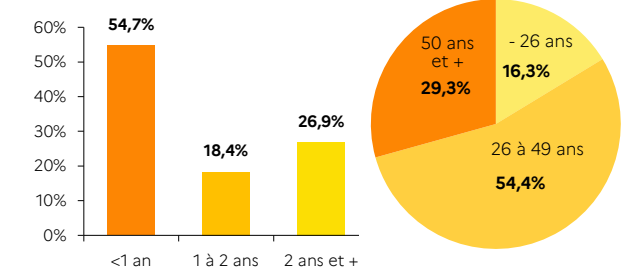


GRAND EST

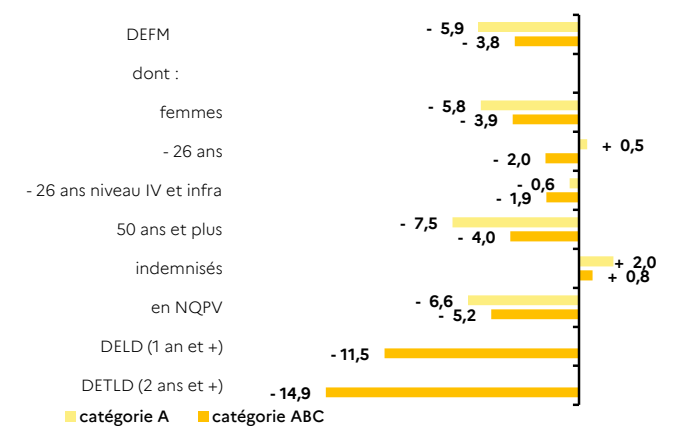
NIVEAU DE FORMATION MOINS DE 26 ANS CATÉGORIE A



ANCIENNETÉ CATÉGORIE ABC ÂGE CATÉGORIE A



ÉVOLUTION SUR UN AN



BAS-RHIN 19,2% de la DEFM cat. A du Grand Est	BAS-RHIN		GRAND EST	
	Trimestre en cours	Part des publics	Trimestre en cours	Part des publics
DEFM catégorie A	46 019	100,0%	239 077	100,0%
Femmes	22 307	48,5%	113 419	47,4%
Moins de 26 ans	7 324	15,9%	38 987	16,3%
Moins de 26 ans niveau IV et infra	3 031	6,6%	17 070	7,1%
50 ans et plus	12 832	27,9%	70 090	29,3%
Indemnisés	25 047	54,4%	120 363	50,3%
Bénéficiaires du RSA	8 145	17,7%	51 945	21,7%
En NQPV	7 383	16,0%	35 025	14,7%
DEFM catégorie ABC	82 466	100,0%	414 372	100,0%
Femmes	41 422	50,2%	208 706	50,4%
Moins de 26 ans	12 292	14,9%	63 659	15,4%
Moins de 26 ans niveau IV et infra	4 679	5,7%	25 225	6,1%
50 ans et plus	21 910	26,6%	115 734	27,9%
Indemnisés	49 601	60,1%	237 299	57,3%
Bénéficiaires du RSA	10 267	12,4%	63 916	15,4%
En NQPV	11 565	14,0%	53 960	13,0%
DELD (1 an et plus)	36 554	44,3%	187 553	45,3%
DETLD (2 ans et plus)	21 460	26,0%	111 475	26,9%

Source : Pôle emploi-DARES, STMT - données brutes