

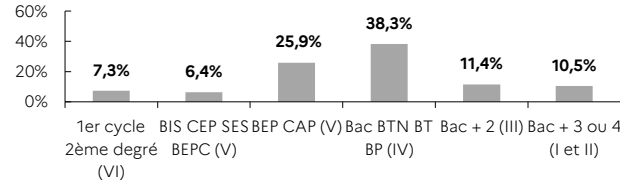


indicateurs - 1<sup>er</sup> trimestre 2023

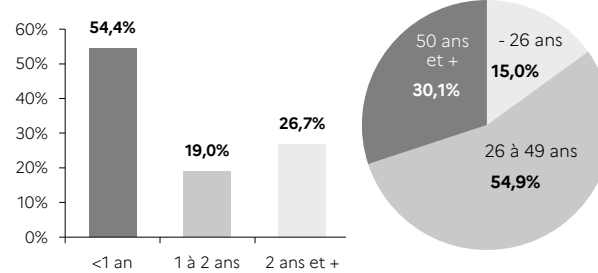
## STRUCTURE DE LA DEMANDE D'EMPLOI

### MOSELLE

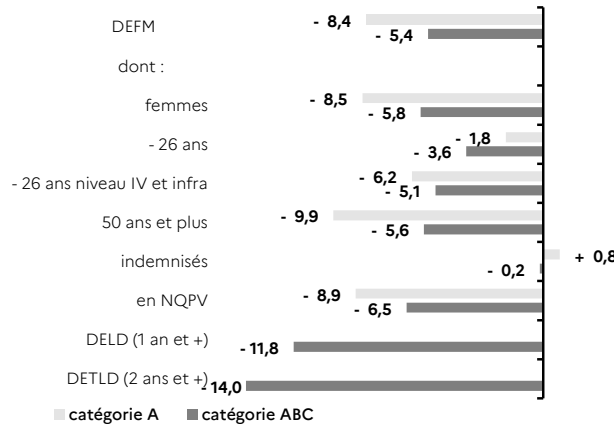
#### NIVEAU DE FORMATION MOINS DE 26 ANS CATÉGORIE A



#### ANCIENNETÉ CATÉGORIE ABC ÂGE CATÉGORIE A

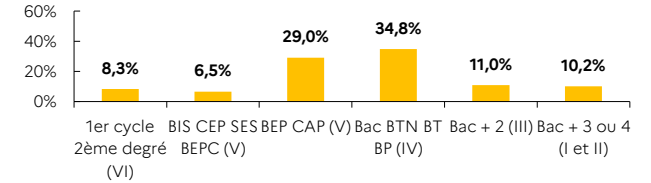


#### ÉVOLUTION SUR UN AN

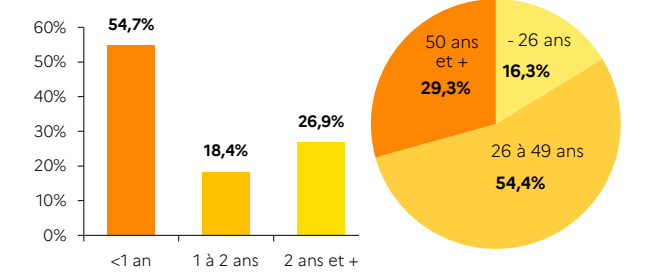


### GRAND EST

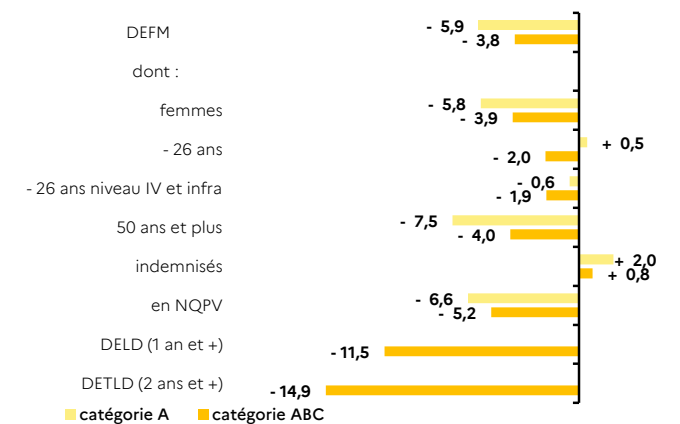
#### NIVEAU DE FORMATION MOINS DE 26 ANS CATÉGORIE A



#### ANCIENNETÉ CATÉGORIE ABC ÂGE CATÉGORIE A



#### ÉVOLUTION SUR UN AN



MOSELLE 18,9% de la DEFM cat. A du Grand Est	MOSELLE		GRAND EST	
	Trimestre en cours	Part des publics	Trimestre en cours	Part des publics
<b>DEFM catégorie A</b>	<b>45 286</b>	<b>100,0%</b>	<b>239 077</b>	<b>100,0%</b>
Femmes	21 674	47,9%	113 419	47,4%
Moins de 26 ans	6 800	15,0%	38 987	16,3%
Moins de 26 ans niveau IV et infra	2 692	5,9%	17 070	7,1%
50 ans et plus	13 612	30,1%	70 090	29,3%
Indemnisés	23 052	50,9%	120 363	50,3%
Bénéficiaires du RSA	10 579	23,4%	51 945	21,7%
En NQPV	5 822	12,9%	35 025	14,7%
<b>DEFM catégorie ABC</b>	<b>77 721</b>	<b>100,0%</b>	<b>414 372</b>	<b>100,0%</b>
Femmes	39 319	50,6%	208 706	50,4%
Moins de 26 ans	11 090	14,3%	63 659	15,4%
Moins de 26 ans niveau IV et infra	4 033	5,2%	25 225	6,1%
50 ans et plus	22 339	28,7%	115 734	27,9%
Indemnisés	44 100	56,7%	237 299	57,3%
Bénéficiaires du RSA	13 249	17,0%	63 916	15,4%
En NQPV	9 237	11,9%	53 960	13,0%
DELD (1 an et plus)	35 455	45,6%	187 553	45,3%
DETLD (2 ans et plus)	20 719	26,7%	111 475	26,9%

Source : Pôle emploi-DARES, STMT - données brutes