

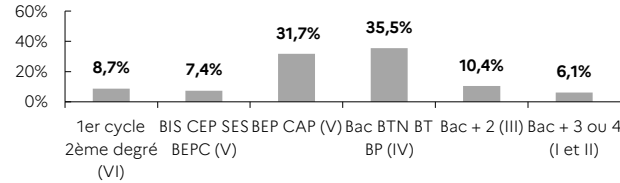


indicateurs - 1^{er} trimestre 2023

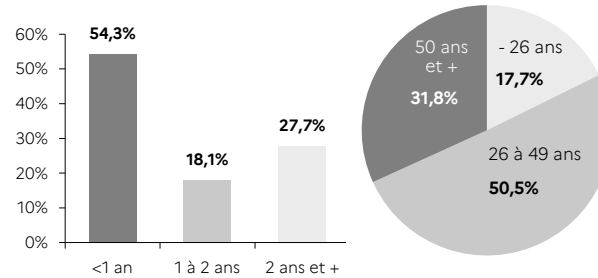
STRUCTURE DE LA DEMANDE D'EMPLOI

MEUSE

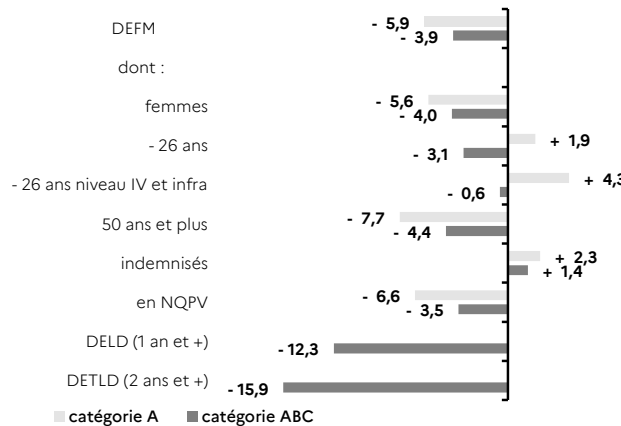
NIVEAU DE FORMATION MOINS DE 26 ANS CATÉGORIE A



ANCIENNETÉ CATÉGORIE ABC ÂGE CATÉGORIE A

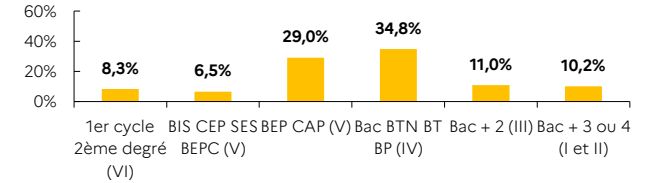


ÉVOLUTION SUR UN AN

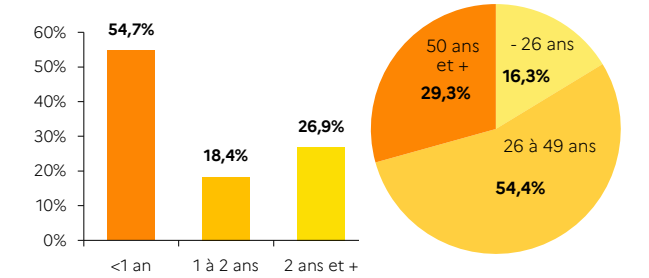


GRAND EST

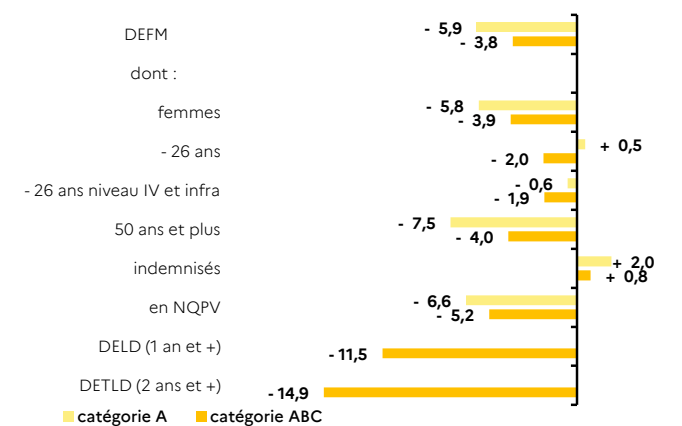
NIVEAU DE FORMATION MOINS DE 26 ANS CATÉGORIE A



ANCIENNETÉ CATÉGORIE ABC ÂGE CATÉGORIE A



ÉVOLUTION SUR UN AN



| MEUSE 3,1% de la DEFM cat. A du Grand Est | MEUSE | | GRAND EST | |
|--|-----------------------|---------------------|-----------------------|---------------------|
| | Trimestre en cours | Part des publics | Trimestre en cours | Part des publics |
| DEFM catégorie A | 7 394 | 100,0% | 239 077 | 100,0% |
| Femmes | 3 546 | 48,0% | 113 419 | 47,4% |
| Moins de 26 ans | 1 309 | 17,7% | 38 987 | 16,3% |
| Moins de 26 ans niveau IV et infra | 626 | 8,5% | 17 070 | 7,1% |
| 50 ans et plus | 2 351 | 31,8% | 70 090 | 29,3% |
| Indemnisés | 3 445 | 46,6% | 120 363 | 50,3% |
| Bénéficiaires du RSA | 1 748 | 23,6% | 51 945 | 21,7% |
| En NQPV | 511 | 6,9% | 35 025 | 14,7% |
| DEFM catégorie ABC | 12 623 | 100,0% | 414 372 | 100,0% |
| Femmes | 6 600 | 52,3% | 208 706 | 50,4% |
| Moins de 26 ans | 2 093 | 16,6% | 63 659 | 15,4% |
| Moins de 26 ans niveau IV et infra | 887 | 7,0% | 25 225 | 6,1% |
| 50 ans et plus | 3 753 | 29,7% | 115 734 | 27,9% |
| Indemnisés | 6 924 | 54,9% | 237 299 | 57,3% |
| Bénéficiaires du RSA | 2 126 | 16,8% | 63 916 | 15,4% |
| En NQPV | 745 | 5,9% | 53 960 | 13,0% |
| DELD (1 an et plus) | 5 774 | 45,7% | 187 553 | 45,3% |
| DETLD (2 ans et plus) | 3 495 | 27,7% | 111 475 | 26,9% |

Source : Pôle emploi-DARES, STMT - données brutes