



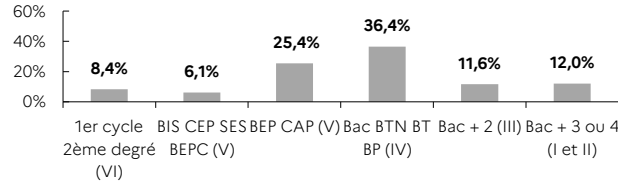
indicateurs - 1^{er} trimestre 2023

MEURTHE-ET-M.
12,5%
de la DEFM cat. A du
Grand Est

| | MEURTHE-ET-MOSELLE | | GRAND EST | |
|------------------------------------|--------------------|------------------|--------------------|------------------|
| | Trimestre en cours | Part des publics | Trimestre en cours | Part des publics |
| DEFM catégorie A | 30 002 | 100,0% | 239 077 | 100,0% |
| Femmes | 13 825 | 46,1% | 113 419 | 47,4% |
| Moins de 26 ans | 4 986 | 16,6% | 38 987 | 16,3% |
| Moins de 26 ans niveau IV et infra | 1 985 | 6,6% | 17 070 | 7,1% |
| 50 ans et plus | 8 609 | 28,7% | 70 090 | 29,3% |
| Indemnisés | 14 927 | 49,8% | 120 363 | 50,3% |
| Bénéficiaires du RSA | 6 596 | 22,0% | 51 945 | 21,7% |
| En NQPV | 3 714 | 12,4% | 35 025 | 14,7% |
| DEFM catégorie ABC | 50 507 | 100,0% | 414 372 | 100,0% |
| Femmes | 24 858 | 49,2% | 208 706 | 50,4% |
| Moins de 26 ans | 7 957 | 15,8% | 63 659 | 15,4% |
| Moins de 26 ans niveau IV et infra | 2 875 | 5,7% | 25 225 | 6,1% |
| 50 ans et plus | 13 873 | 27,5% | 115 734 | 27,9% |
| Indemnisés | 28 479 | 56,4% | 237 299 | 57,3% |
| Bénéficiaires du RSA | 7 895 | 15,6% | 63 916 | 15,4% |
| En NQPV | 5 632 | 11,2% | 53 960 | 13,0% |
| DELD (1 an et plus) | 22 822 | 45,2% | 187 553 | 45,3% |
| DETLD (2 ans et plus) | 13 700 | 27,1% | 111 475 | 26,9% |

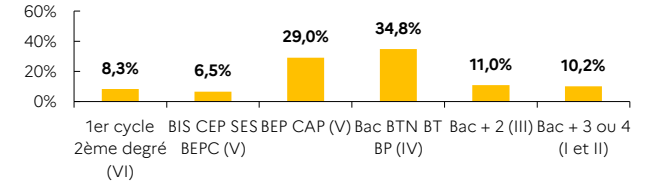
STRUCTURE DE LA DEMANDE D'EMPLOI MEURTHE-ET-MOSELLE

NIVEAU DE FORMATION MOINS DE 26 ANS CATÉGORIE A



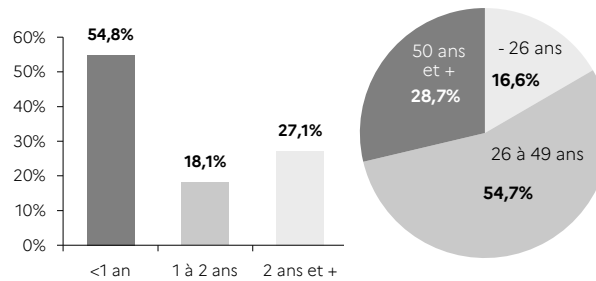
GRAND EST

NIVEAU DE FORMATION MOINS DE 26 ANS CATÉGORIE A



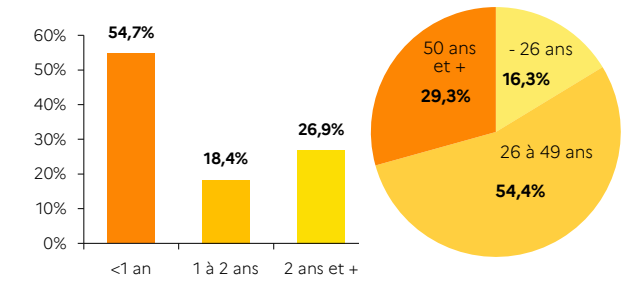
ANCIENNETÉ CATÉGORIE ABC

ÂGE CATÉGORIE A

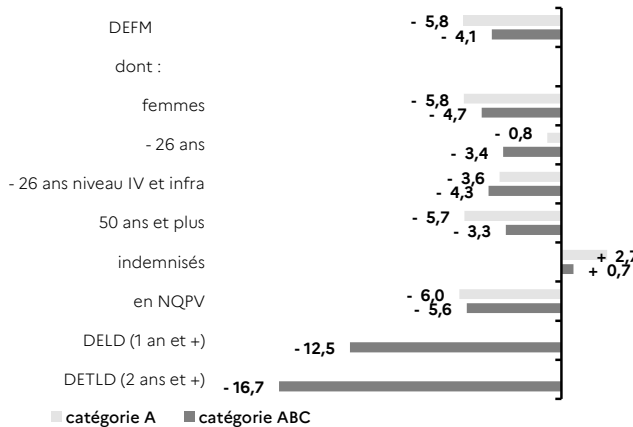


ANCIENNETÉ CATÉGORIE ABC

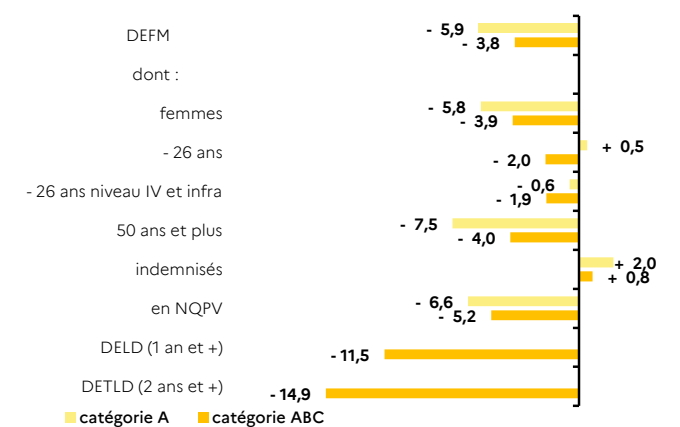
ÂGE CATÉGORIE A



ÉVOLUTION SUR UN AN



ÉVOLUTION SUR UN AN



Source : Pôle emploi-DARES, STMT - données brutes