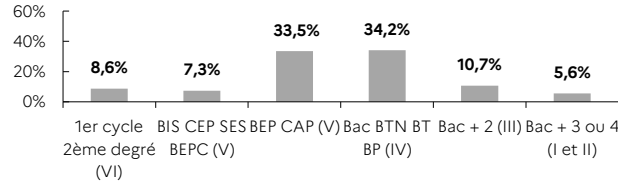




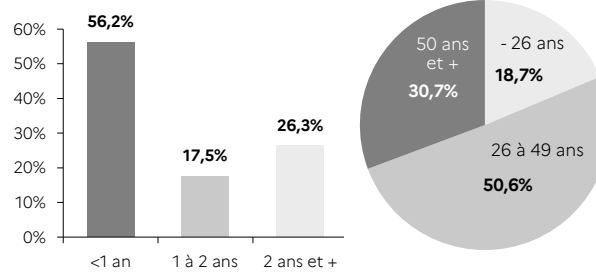
indicateurs - 1^{er} trimestre 2023

STRUCTURE DE LA DEMANDE D'EMPLOI HAUTE-MARNE

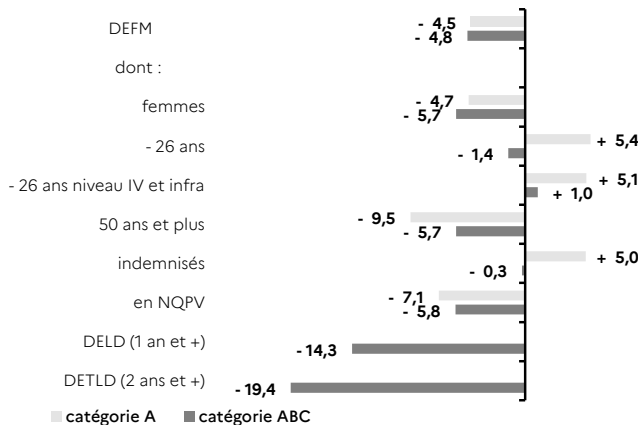
NIVEAU DE FORMATION MOINS DE 26 ANS CATÉGORIE A



ANCIENNETÉ CATÉGORIE ABC ÂGE CATÉGORIE A

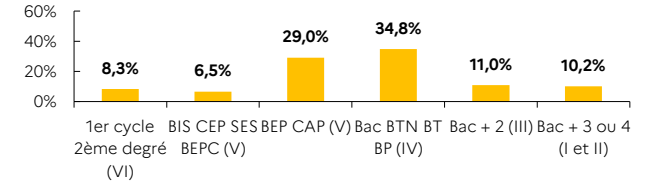


ÉVOLUTION SUR UN AN

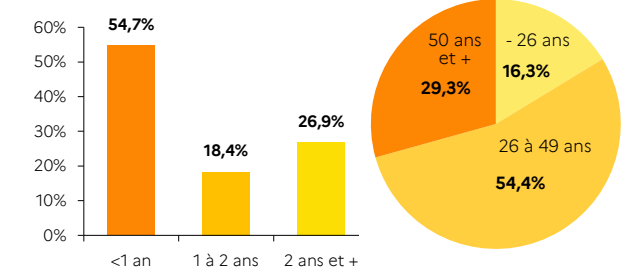


GRAND EST

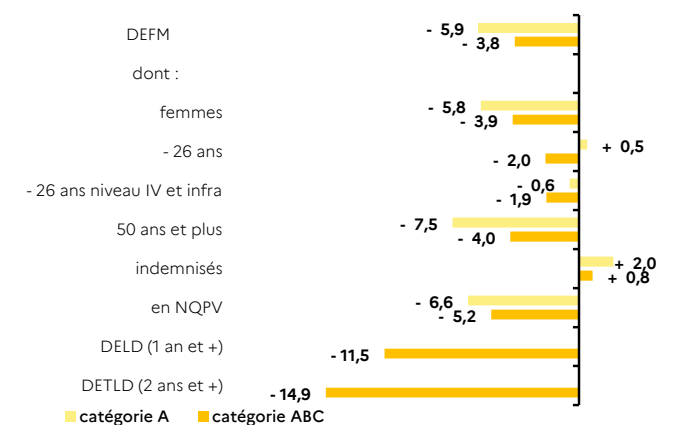
NIVEAU DE FORMATION MOINS DE 26 ANS CATÉGORIE A



ANCIENNETÉ CATÉGORIE ABC ÂGE CATÉGORIE A



ÉVOLUTION SUR UN AN



HAUTE-MARNE

2,5%

de la DEFM cat. A du
Grand Est

| | HAUTE-MARNE | | GRAND EST | |
|------------------------------------|--------------------|------------------|--------------------|------------------|
| | Trimestre en cours | Part des publics | Trimestre en cours | Part des publics |
| DEFM catégorie A | 6 065 | 100,0% | 239 077 | 100,0% |
| Femmes | 2 892 | 47,7% | 113 419 | 47,4% |
| Moins de 26 ans | 1 133 | 18,7% | 38 987 | 16,3% |
| Moins de 26 ans niveau IV et infra | 561 | 9,2% | 17 070 | 7,1% |
| 50 ans et plus | 1 862 | 30,7% | 70 090 | 29,3% |
| Indemnisés | 3 100 | 51,1% | 120 363 | 50,3% |
| Bénéficiaires du RSA | 1 336 | 22,0% | 51 945 | 21,7% |
| En NQPV | 809 | 13,3% | 35 025 | 14,7% |
| DEFM catégorie ABC | 11 397 | 100,0% | 414 372 | 100,0% |
| Femmes | 6 063 | 53,2% | 208 706 | 50,4% |
| Moins de 26 ans | 1 984 | 17,4% | 63 659 | 15,4% |
| Moins de 26 ans niveau IV et infra | 868 | 7,6% | 25 225 | 6,1% |
| 50 ans et plus | 3 293 | 28,9% | 115 734 | 27,9% |
| Indemnisés | 6 844 | 60,1% | 237 299 | 57,3% |
| Bénéficiaires du RSA | 1 704 | 15,0% | 63 916 | 15,4% |
| En NQPV | 1 261 | 11,1% | 53 960 | 13,0% |
| DELD (1 an et plus) | 4 990 | 43,8% | 187 553 | 45,3% |
| DETLD (2 ans et plus) | 3 000 | 26,3% | 111 475 | 26,9% |

Source : Pôle emploi-DARES, STMT - données brutes