

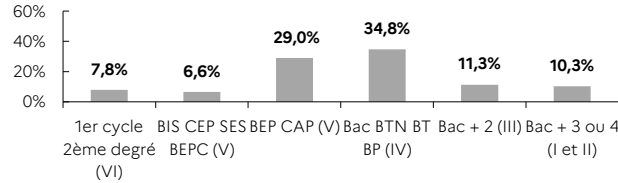


indicateurs - 1^{er} trimestre 2023

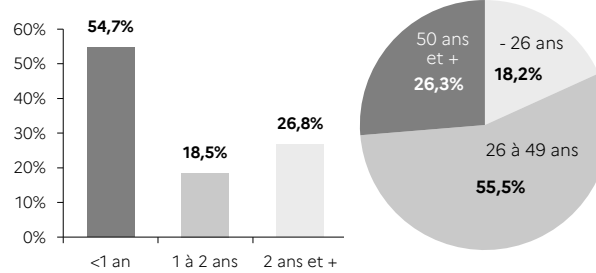
STRUCTURE DE LA DEMANDE D'EMPLOI

MARNE

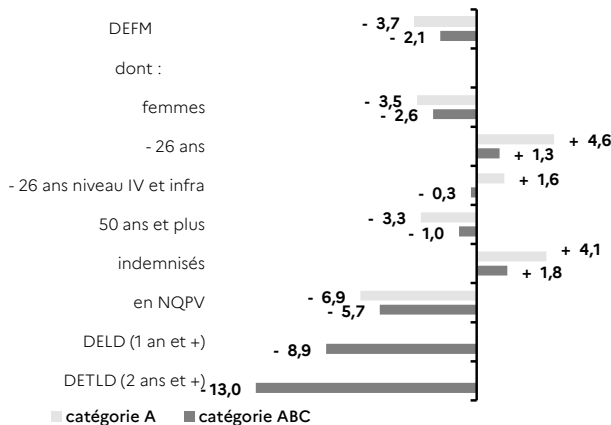
NIVEAU DE FORMATION MOINS DE 26 ANS CATÉGORIE A



ANCIENNETÉ CATÉGORIE ABC ÂGE CATÉGORIE A

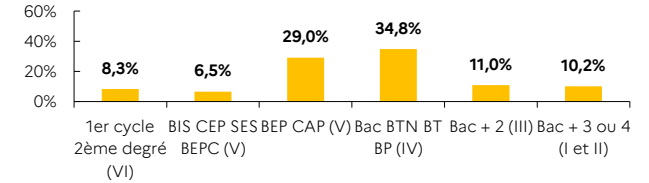


ÉVOLUTION SUR UN AN

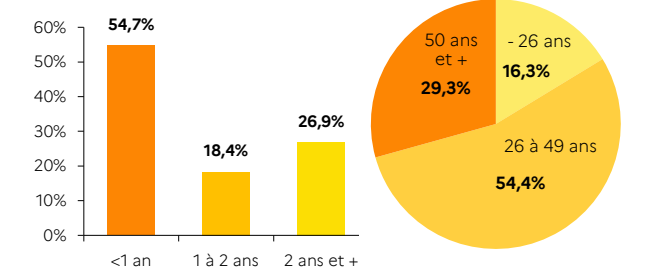


GRAND EST

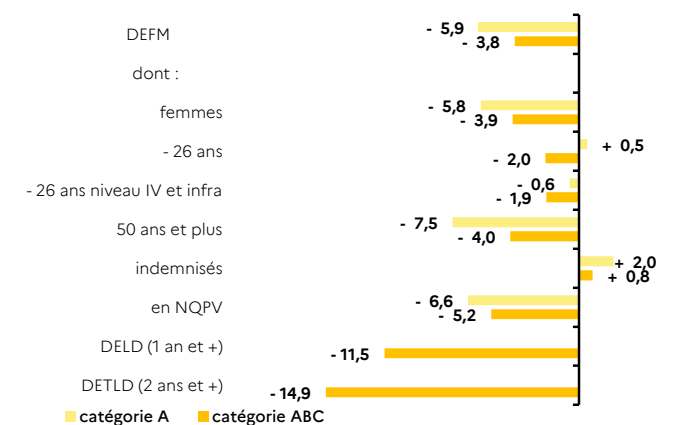
NIVEAU DE FORMATION MOINS DE 26 ANS CATÉGORIE A



ANCIENNETÉ CATÉGORIE ABC ÂGE CATÉGORIE A



ÉVOLUTION SUR UN AN



MARNE 10,2% de la DEFM cat. A du Grand Est	MARNE		GRAND EST	
	Trimestre en cours	Part des publics	Trimestre en cours	Part des publics
DEFM catégorie A	24 332	100,0%	239 077	100,0%
Femmes	11 426	47,0%	113 419	47,4%
Moins de 26 ans	4 433	18,2%	38 987	16,3%
Moins de 26 ans niveau IV et infra	1 924	7,9%	17 070	7,1%
50 ans et plus	6 400	26,3%	70 090	29,3%
Indemnisés	12 048	49,5%	120 363	50,3%
Bénéficiaires du RSA	5 376	22,1%	51 945	21,7%
En NQPV	4 126	17,0%	35 025	14,7%
DEFM catégorie ABC	44 183	100,0%	414 372	100,0%
Femmes	22 256	50,4%	208 706	50,4%
Moins de 26 ans	7 315	16,6%	63 659	15,4%
Moins de 26 ans niveau IV et infra	2 887	6,5%	25 225	6,1%
50 ans et plus	11 333	25,7%	115 734	27,9%
Indemnisés	25 529	57,8%	237 299	57,3%
Bénéficiaires du RSA	6 665	15,1%	63 916	15,4%
En NQPV	6 603	14,9%	53 960	13,0%
DELD (1 an et plus)	20 021	45,3%	187 553	45,3%
DETLD (2 ans et plus)	11 839	26,8%	111 475	26,9%

Source : Pôle emploi-DARES, STMT - données brutes