

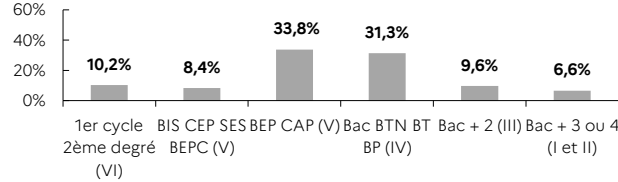


indicateurs - 1^{er} trimestre 2023

STRUCTURE DE LA DEMANDE D'EMPLOI

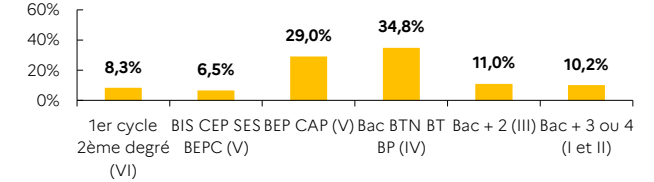
AUBE

NIVEAU DE FORMATION MOINS DE 26 ANS CATÉGORIE A



GRAND EST

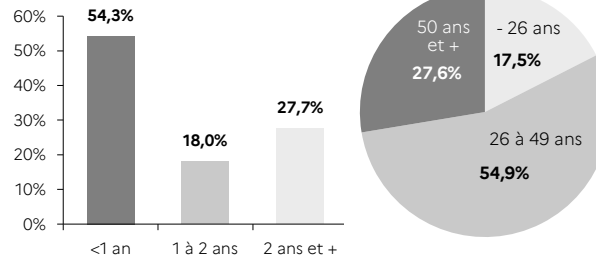
NIVEAU DE FORMATION MOINS DE 26 ANS CATÉGORIE A



AUBE 6,8% de la DEFM cat. A du Grand Est	AUBE		GRAND EST	
	Trimestre en cours	Part des publics	Trimestre en cours	Part des publics
DEFM catégorie A	16 359	100,0%	239 077	100,0%
Femmes	8 044	49,2%	113 419	47,4%
Moins de 26 ans	2 863	17,5%	38 987	16,3%
Moins de 26 ans niveau IV et infra	1 500	9,2%	17 070	7,1%
50 ans et plus	4 517	27,6%	70 090	29,3%
Indemnisés	6 925	42,3%	120 363	50,3%
Bénéficiaires du RSA	4 911	30,0%	51 945	21,7%
En NQPV	2 965	18,1%	35 025	14,7%
DEFM catégorie ABC	27 382	100,0%	414 372	100,0%
Femmes	14 378	52,5%	208 706	50,4%
Moins de 26 ans	4 514	16,5%	63 659	15,4%
Moins de 26 ans niveau IV et infra	2 119	7,7%	25 225	6,1%
50 ans et plus	7 327	26,8%	115 734	27,9%
Indemnisés	14 053	51,3%	237 299	57,3%
Bénéficiaires du RSA	5 920	21,6%	63 916	15,4%
En NQPV	4 305	15,7%	53 960	13,0%
DELD (1 an et plus)	12 512	45,7%	187 553	45,3%
DETLD (2 ans et plus)	7 580	27,7%	111 475	26,9%

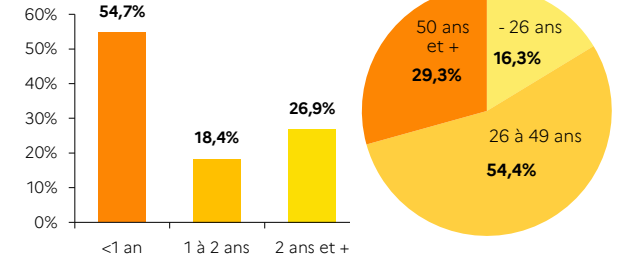
ANCIENNETÉ CATÉGORIE ABC

ÂGE CATÉGORIE A

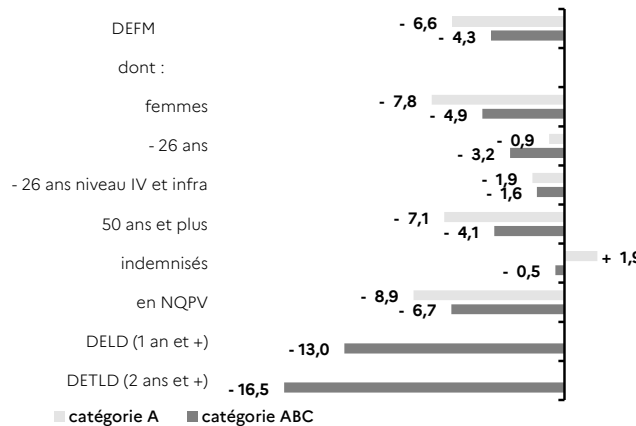


ANCIENNETÉ CATÉGORIE ABC

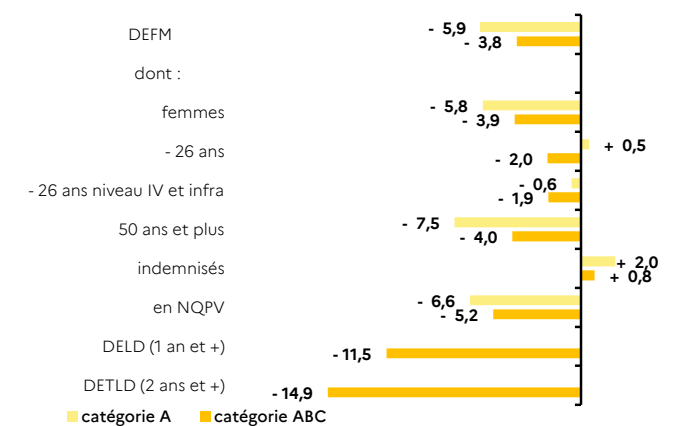
ÂGE CATÉGORIE A



ÉVOLUTION SUR UN AN



ÉVOLUTION SUR UN AN



Source : Pôle emploi-DARES, STMT - données brutes