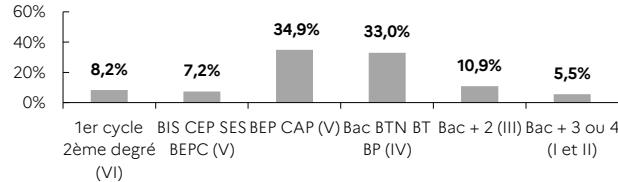




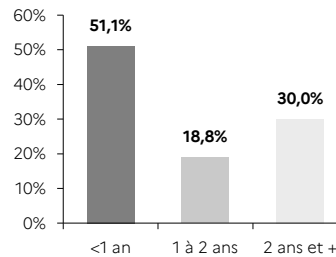
indicateurs - 1^{er} trimestre 2023

STRUCTURE DE LA DEMANDE D'EMPLOI ARDENNES

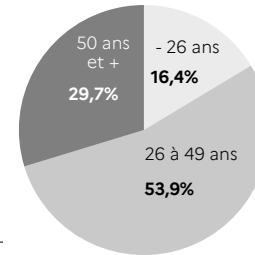
NIVEAU DE FORMATION MOINS DE 26 ANS CATÉGORIE A



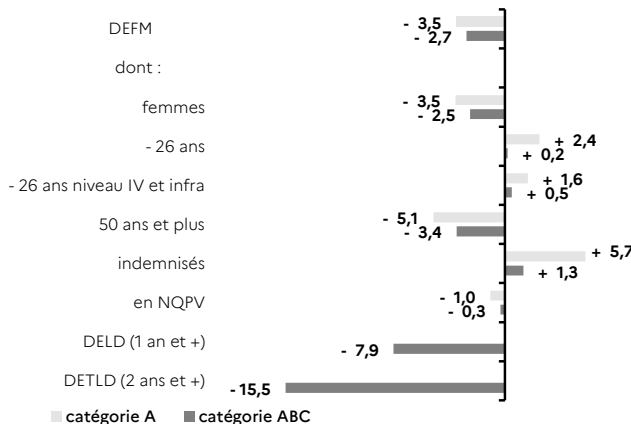
ANCIENNETÉ CATÉGORIE ABC



ÂGE CATÉGORIE A

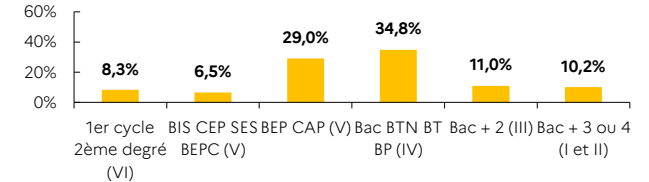


ÉVOLUTION SUR UN AN

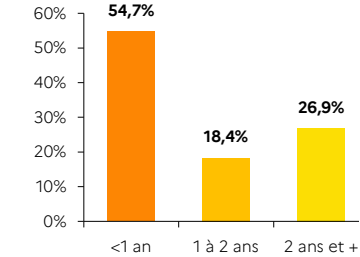


GRAND EST

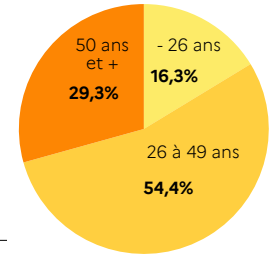
NIVEAU DE FORMATION MOINS DE 26 ANS CATÉGORIE A



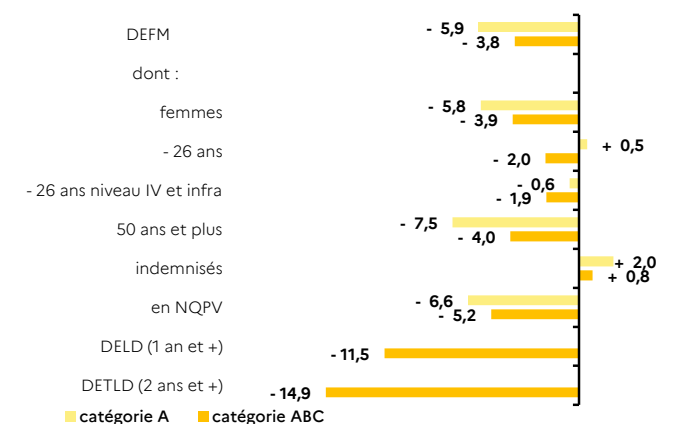
ANCIENNETÉ CATÉGORIE ABC



ÂGE CATÉGORIE A



ÉVOLUTION SUR UN AN



ARDENNES 6,0% de la DEFM cat. A du Grand Est	ARDENNES		GRAND EST	
	Trimestre en cours	Part des publics	Trimestre en cours	Part des publics
DEFM catégorie A	14 319	100,0%	239 077	100,0%
Femmes	6 751	47,1%	113 419	47,4%
Moins de 26 ans	2 345	16,4%	38 987	16,3%
Moins de 26 ans niveau IV et infra	1 180	8,2%	17 070	7,1%
50 ans et plus	4 254	29,7%	70 090	29,3%
Indemnisés	5 555	38,8%	120 363	50,3%
Bénéficiaires du RSA	4 603	32,1%	51 945	21,7%
En NQPV	2 573	18,0%	35 025	14,7%
DEFM catégorie ABC	23 731	100,0%	414 372	100,0%
Femmes	12 055	50,8%	208 706	50,4%
Moins de 26 ans	3 728	15,7%	63 659	15,4%
Moins de 26 ans niveau IV et infra	1 655	7,0%	25 225	6,1%
50 ans et plus	6 672	28,1%	115 734	27,9%
Indemnisés	11 633	49,0%	237 299	57,3%
Bénéficiaires du RSA	5 476	23,1%	63 916	15,4%
En NQPV	3 536	14,9%	53 960	13,0%
DELD (1 an et plus)	11 604	48,9%	187 553	45,3%
DETLD (2 ans et plus)	7 131	30,0%	111 475	26,9%

Source : Pôle emploi-DARES, STMT - données brutes