



indicateurs - 1^{er} trimestre 2022

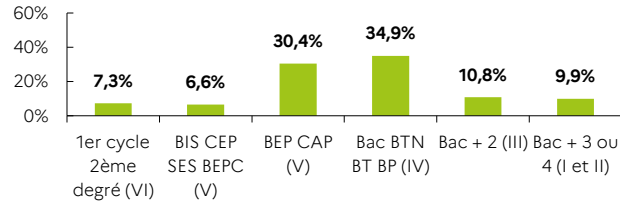
GRAND EST 8,3 % de la DEFM cat. A de la France métropolitaine	GRAND EST		FRANCE MÉTROPOLITAINE	
	Trimestre en cours	Part des publics	Trimestre en cours	Part des publics
DEFM catégorie A	254 093	100,0%	3 065 374	100,0%
Femmes	120 401	47,4%	1 486 043	48,5%
Moins de 26 ans	38 801	15,3%	467 419	15,2%
Moins de 26 ans niveau IV et infra	17 165	6,8%	191 854	6,3%
50 ans et plus	75 739	29,8%	881 829	28,8%
Indemnisés	117 958	46,4%	1 502 499	49,0%
Bénéficiaires du RSA	56 734	22,3%	601 885	19,6%
En NQPV	37 482	14,8%	445 504	14,5%
DEFM catégorie ABC	430 728	100,0%	5 276 040	100,0%
Femmes	217 199	50,4%	2 719 222	51,5%
Moins de 26 ans	64 941	15,1%	784 567	14,9%
Moins de 26 ans niveau IV et infra	25 718	6,0%	289 901	5,5%
50 ans et plus	120 616	28,0%	1 450 486	27,5%
Indemnisés	235 402	54,7%	2 982 405	56,5%
Bénéficiaires du RSA	67 483	15,7%	719 886	13,6%
En NQPV	56 911	13,2%	681 924	12,9%
DELD (1 an et plus)	211 861	49,2%	2 533 791	48,0%
DETLD (2 ans et plus)	131 058	30,4%	1 562 592	29,6%

nd : non disponible

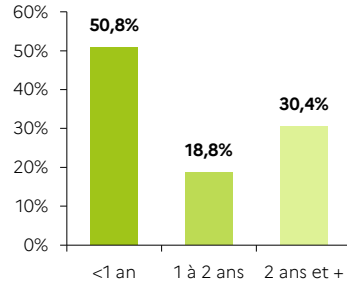
Source : Pôle emploi-DARES, STMT - données brutes

GRAND EST

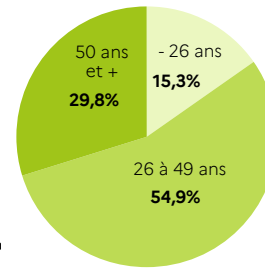
NIVEAU DE FORMATION MOINS DE 26 ANS CATÉGORIE A



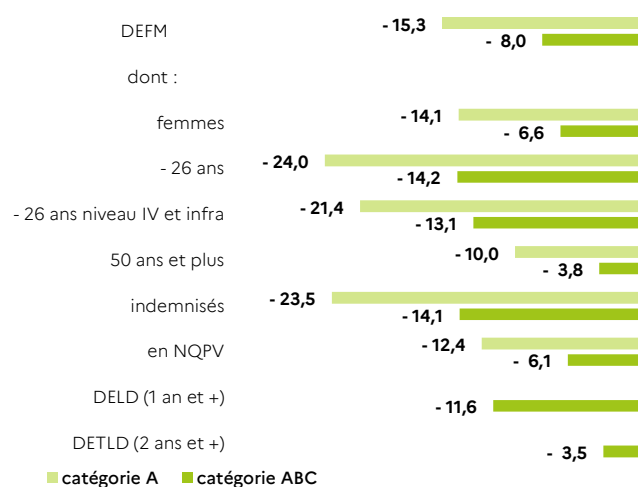
ANCIENNETÉ CATÉGORIE ABC



ÂGE CATÉGORIE A

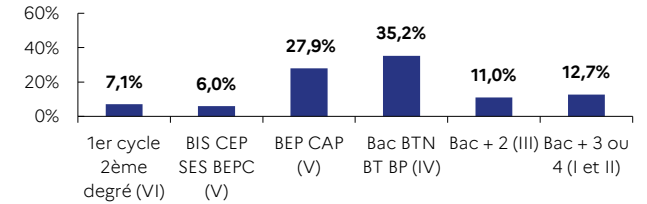


ÉVOLUTION SUR UN AN

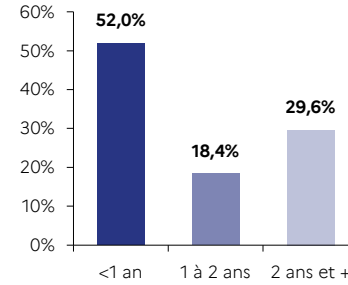


FRANCE MÉTROPOLITAINE

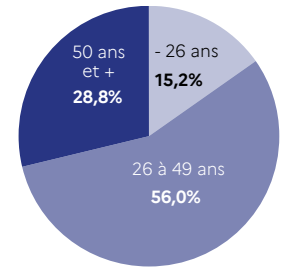
NIVEAU DE FORMATION MOINS DE 26 ANS CATÉGORIE A



ANCIENNETÉ CATÉGORIE ABC



ÂGE CATÉGORIE A



ÉVOLUTION SUR UN AN

