



indicateurs - 1^{er} trimestre 2022

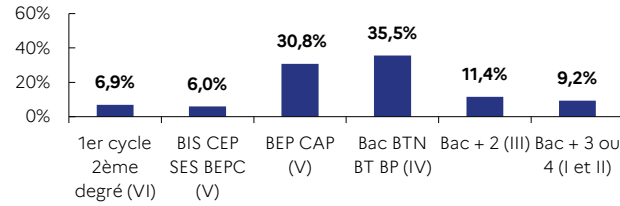
HAUT-RHIN 14,3 % de la DEFM cat. A du Grand Est	HAUT-RHIN		GRAND EST	
	Trimestre en cours	Part des publics	Trimestre en cours	Part des publics
DEFM catégorie A	36 224	100,0%	254 093	100,0%
Femmes	16 785	46,3%	120 401	47,4%
Moins de 26 ans	5 251	14,5%	38 801	15,3%
Moins de 26 ans niveau IV et infra	2 293	6,3%	17 165	6,8%
50 ans et plus	11 424	31,5%	75 739	29,8%
Indemnisés	18 729	51,7%	117 958	46,4%
Bénéficiaires du RSA	5 872	16,2%	56 734	22,3%
En NQPV	6 370	17,6%	37 482	14,8%
DEFM catégorie ABC	59 492	100,0%	430 728	100,0%
Femmes	28 868	48,5%	217 199	50,4%
Moins de 26 ans	8 462	14,2%	64 941	15,1%
Moins de 26 ans niveau IV et infra	3 389	5,7%	25 718	6,0%
50 ans et plus	17 554	29,5%	120 616	28,0%
Indemnisés	34 365	57,8%	235 402	54,7%
Bénéficiaires du RSA	7 038	11,8%	67 483	15,7%
En NQPV	9 812	16,5%	56 911	13,2%
DELD (1 an et plus)	28 892	48,6%	211 861	49,2%
DETLD (2 ans et plus)	17 263	29,0%	131 058	30,4%

nd : non disponible

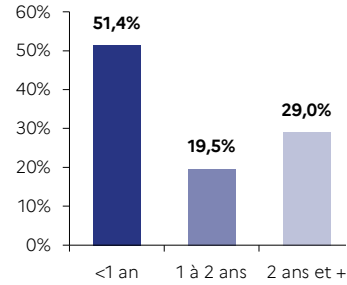
Source : Pôle emploi-DARES, STMT - données brutes

HAUT-RHIN

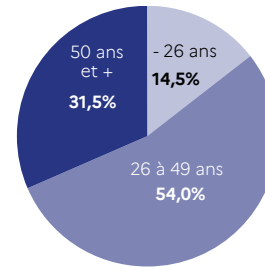
NIVEAU DE FORMATION MOINS DE 26 ANS CATÉGORIE A



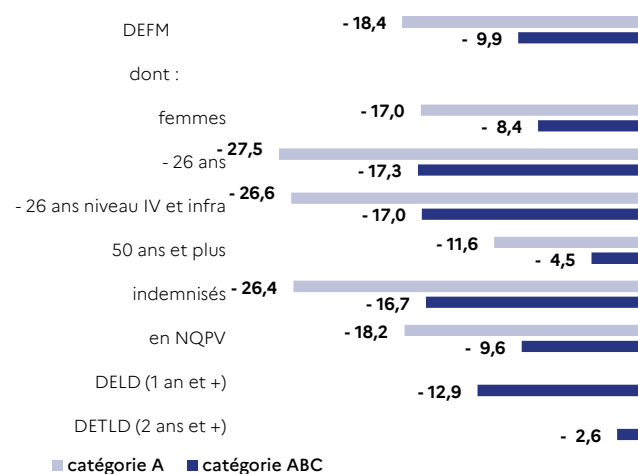
ANCIENNETÉ CATÉGORIE ABC



ÂGE CATÉGORIE A

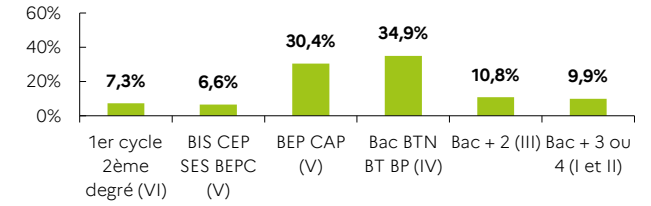


ÉVOLUTION SUR UN AN

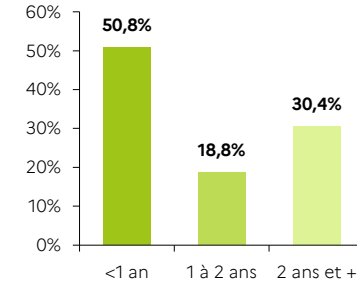


GRAND EST

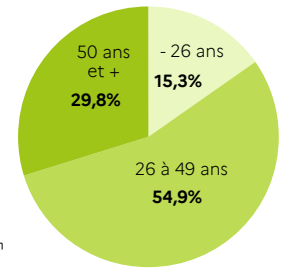
NIVEAU DE FORMATION MOINS DE 26 ANS CATÉGORIE A



ANCIENNETÉ CATÉGORIE ABC



ÂGE CATÉGORIE A



ÉVOLUTION SUR UN AN

