



indicateurs - 1<sup>er</sup> trimestre 2022

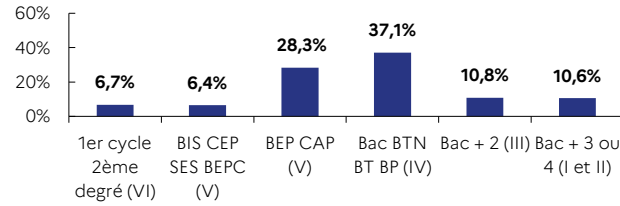
MOSELLE 19,4 % de la DEFM cat. A du Grand Est	MOSELLE		GRAND EST	
	Trimestre en cours	Part des publics	Trimestre en cours	Part des publics
<b>DEFM catégorie A</b>	<b>49 421</b>	<b>100,0%</b>	<b>254 093</b>	<b>100,0%</b>
Femmes	23 696	47,9%	120 401	47,4%
Moins de 26 ans	6 922	14,0%	38 801	15,3%
Moins de 26 ans niveau IV et infra	2 870	5,8%	17 165	6,8%
50 ans et plus	15 110	30,6%	75 739	29,8%
Indemnisés	22 872	46,3%	117 958	46,4%
Bénéficiaires du RSA	12 016	24,3%	56 734	22,3%
En NQPV	6 388	12,9%	37 482	14,8%
<b>DEFM catégorie ABC</b>	<b>82 194</b>	<b>100,0%</b>	<b>430 728</b>	<b>100,0%</b>
Femmes	41 732	50,8%	217 199	50,4%
Moins de 26 ans	11 508	14,0%	64 941	15,1%
Moins de 26 ans niveau IV et infra	4 249	5,2%	25 718	6,0%
50 ans et plus	23 672	28,8%	120 616	28,0%
Indemnisés	44 168	53,7%	235 402	54,7%
Bénéficiaires du RSA	14 462	17,6%	67 483	15,7%
En NQPV	9 874	12,0%	56 911	13,2%
DELD (1 an et plus)	40 187	48,9%	211 861	49,2%
DETLD (2 ans et plus)	24 100	29,3%	131 058	30,4%

nd : non disponible

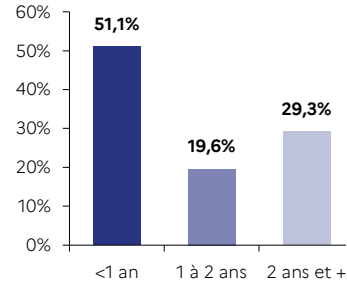
Source : Pôle emploi-DARES, STMT - données brutes

## MOSELLE

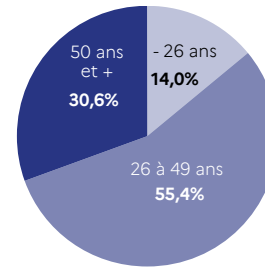
### NIVEAU DE FORMATION MOINS DE 26 ANS CATÉGORIE A



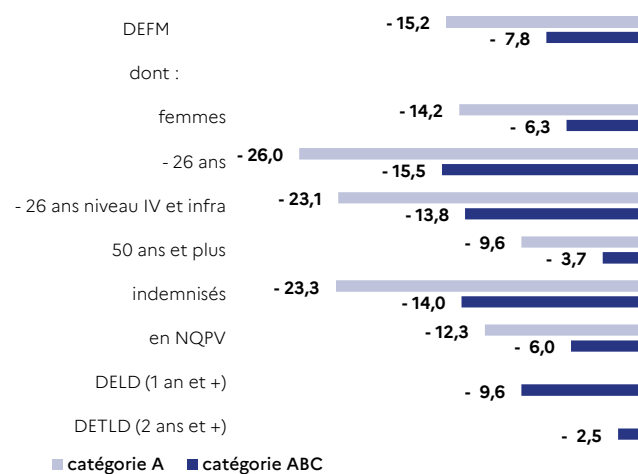
### ANCIENNETÉ CATÉGORIE ABC



### ÂGE CATÉGORIE A

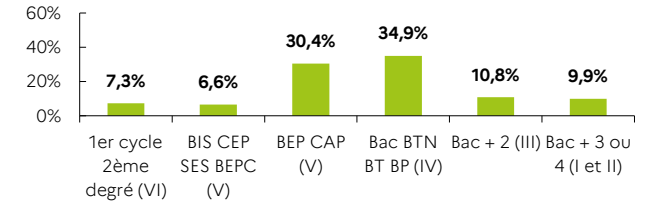


### ÉVOLUTION SUR UN AN

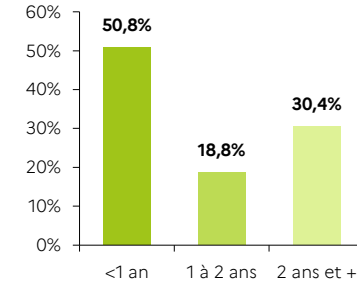


## GRAND EST

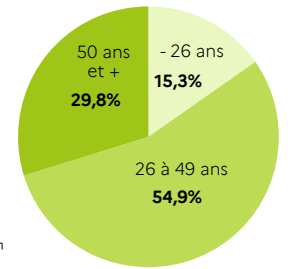
### NIVEAU DE FORMATION MOINS DE 26 ANS CATÉGORIE A



### ANCIENNETÉ CATÉGORIE ABC



### ÂGE CATÉGORIE A



### ÉVOLUTION SUR UN AN

