



indicateurs - 1^{er} trimestre 2022

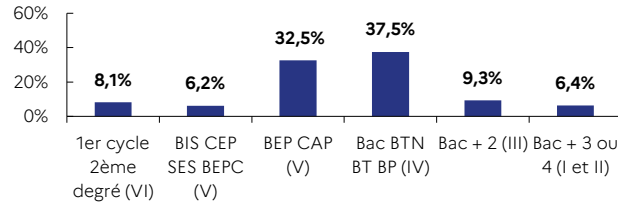
MEUSE 3,1 % de la DEFM cat. A du Grand Est	MEUSE		GRAND EST	
	Trimestre en cours	Part des publics	Trimestre en cours	Part des publics
DEFM catégorie A	7 860	100,0%	254 093	100,0%
Femmes	3 758	47,8%	120 401	47,4%
Moins de 26 ans	1 284	16,3%	38 801	15,3%
Moins de 26 ans niveau IV et infra	600	7,6%	17 165	6,8%
50 ans et plus	2 546	32,4%	75 739	29,8%
Indemnisés	3 368	42,8%	117 958	46,4%
Bénéficiaires du RSA	1 965	25,0%	56 734	22,3%
En NQPV	547	7,0%	37 482	14,8%
DEFM catégorie ABC	13 133	100,0%	430 728	100,0%
Femmes	6 872	52,3%	217 199	50,4%
Moins de 26 ans	2 161	16,5%	64 941	15,1%
Moins de 26 ans niveau IV et infra	892	6,8%	25 718	6,0%
50 ans et plus	3 925	29,9%	120 616	28,0%
Indemnisés	6 828	52,0%	235 402	54,7%
Bénéficiaires du RSA	2 299	17,5%	67 483	15,7%
En NQPV	772	5,9%	56 911	13,2%
DELD (1 an et plus)	6 586	50,1%	211 861	49,2%
DETLD (2 ans et plus)	4 156	31,6%	131 058	30,4%

nd : non disponible

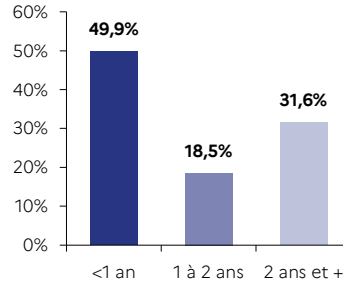
Source : Pôle emploi-DARES, STMT - données brutes

MEUSE

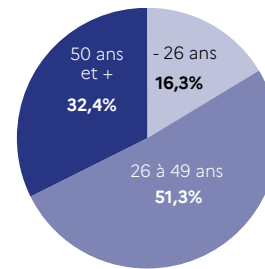
NIVEAU DE FORMATION MOINS DE 26 ANS CATÉGORIE A



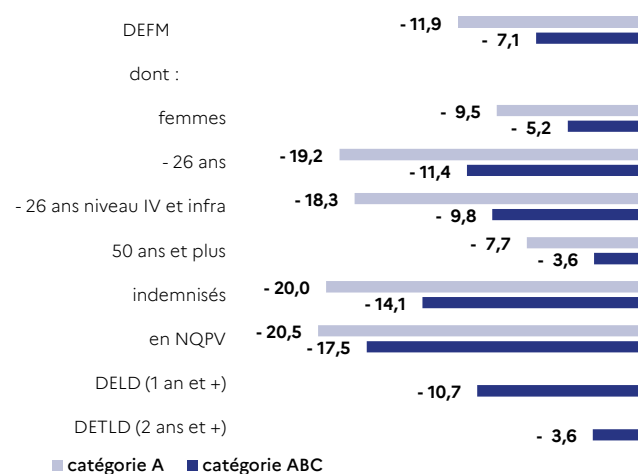
ANCIENNETÉ CATÉGORIE ABC



ÂGE CATÉGORIE A

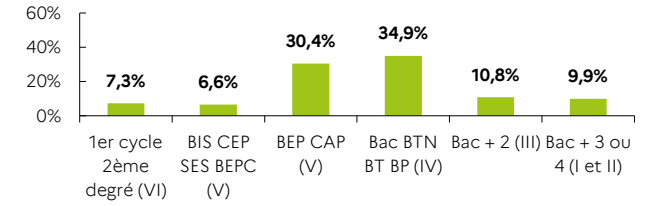


ÉVOLUTION SUR UN AN

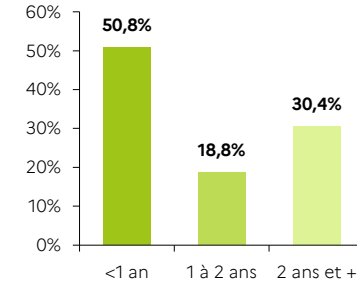


GRAND EST

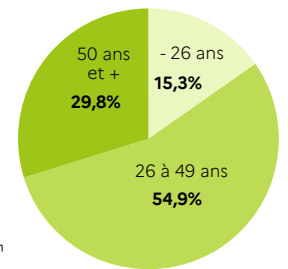
NIVEAU DE FORMATION MOINS DE 26 ANS CATÉGORIE A



ANCIENNETÉ CATÉGORIE ABC



ÂGE CATÉGORIE A



ÉVOLUTION SUR UN AN

