



indicateurs - 1^{er} trimestre 2022

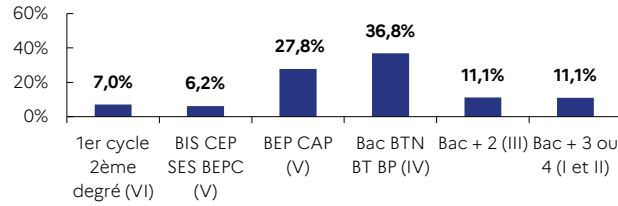
M.-ET-MOSELLE 12,5 % de la DEFM cat. A du Grand Est	MEURTHE- ET-MOSELLE		GRAND EST	
	Trimestre en cours	Part des publics	Trimestre en cours	Part des publics
DEFM catégorie A	31 842	100,0%	254 093	100,0%
Femmes	14 670	46,1%	120 401	47,4%
Moins de 26 ans	5 028	15,8%	38 801	15,3%
Moins de 26 ans niveau IV et infra	2 060	6,5%	17 165	6,8%
50 ans et plus	9 131	28,7%	75 739	29,8%
Indemnisés	14 535	45,6%	117 958	46,4%
Bénéficiaires du RSA	7 253	22,8%	56 734	22,3%
En NQPV	3 952	12,4%	37 482	14,8%
DEFM catégorie ABC	52 672	100,0%	430 728	100,0%
Femmes	26 086	49,5%	217 199	50,4%
Moins de 26 ans	8 240	15,6%	64 941	15,1%
Moins de 26 ans niveau IV et infra	3 004	5,7%	25 718	6,0%
50 ans et plus	14 343	27,2%	120 616	28,0%
Indemnisés	28 277	53,7%	235 402	54,7%
Bénéficiaires du RSA	8 465	16,1%	67 483	15,7%
En NQPV	5 965	11,3%	56 911	13,2%
DELD (1 an et plus)	26 075	49,5%	211 861	49,2%
DETLD (2 ans et plus)	16 438	31,2%	131 058	30,4%

nd : non disponible

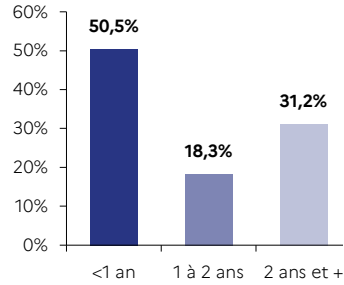
Source : Pôle emploi-DARES, STMT - données brutes

MEURTHE-ET-MOSELLE

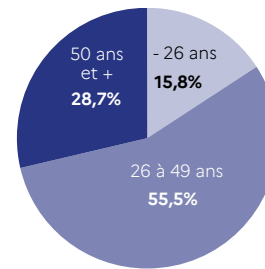
NIVEAU DE FORMATION MOINS DE 26 ANS CATÉGORIE A



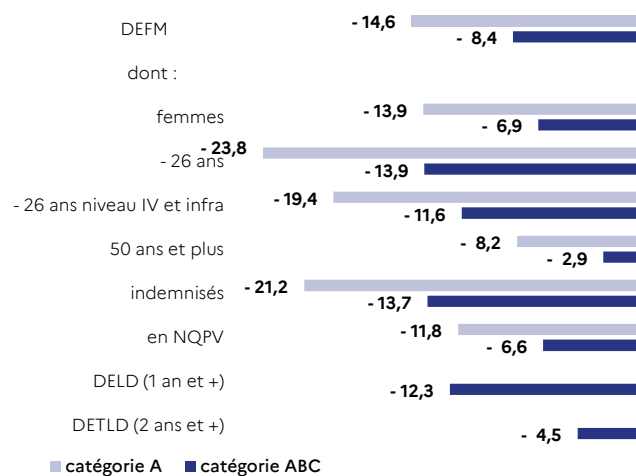
ANCIENNETÉ CATÉGORIE ABC



ÂGE CATÉGORIE A

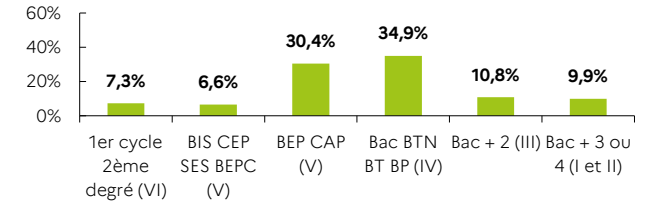


ÉVOLUTION SUR UN AN

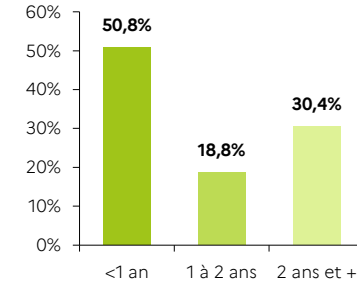


GRAND EST

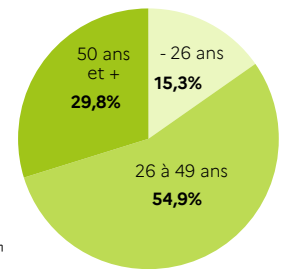
NIVEAU DE FORMATION MOINS DE 26 ANS CATÉGORIE A



ANCIENNETÉ CATÉGORIE ABC



ÂGE CATÉGORIE A



ÉVOLUTION SUR UN AN

