



indicateurs - 1^{er} trimestre 2022

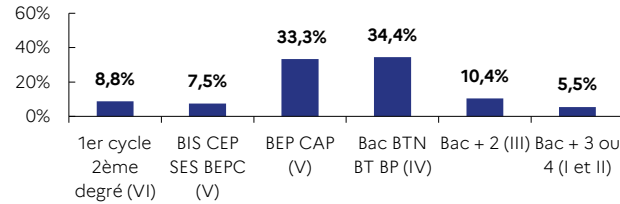
| HAUTE-MARNE 2,5 % de la DEFM cat. A du Grand Est | HAUTE-MARNE | | GRAND EST | |
|---|-----------------------|---------------------|-----------------------|---------------------|
| | Trimestre en cours | Part des publics | Trimestre en cours | Part des publics |
| DEFM catégorie A | 6 350 | 100,0% | 254 093 | 100,0% |
| Femmes | 3 034 | 47,8% | 120 401 | 47,4% |
| Moins de 26 ans | 1 075 | 16,9% | 38 801 | 15,3% |
| Moins de 26 ans niveau IV et infra | 534 | 8,4% | 17 165 | 6,8% |
| 50 ans et plus | 2 057 | 32,4% | 75 739 | 29,8% |
| Indemnisés | 2 952 | 46,5% | 117 958 | 46,4% |
| Bénéficiaires du RSA | 1 398 | 22,0% | 56 734 | 22,3% |
| En NQPV | 871 | 13,7% | 37 482 | 14,8% |
| DEFM catégorie ABC | 11 968 | 100,0% | 430 728 | 100,0% |
| Femmes | 6 430 | 53,7% | 217 199 | 50,4% |
| Moins de 26 ans | 2 012 | 16,8% | 64 941 | 15,1% |
| Moins de 26 ans niveau IV et infra | 859 | 7,2% | 25 718 | 6,0% |
| 50 ans et plus | 3 492 | 29,2% | 120 616 | 28,0% |
| Indemnisés | 6 862 | 57,3% | 235 402 | 54,7% |
| Bénéficiaires du RSA | 1 705 | 14,2% | 67 483 | 15,7% |
| En NQPV | 1 338 | 11,2% | 56 911 | 13,2% |
| DELD (1 an et plus) | 5 823 | 48,7% | 211 861 | 49,2% |
| DETLD (2 ans et plus) | 3 720 | 31,1% | 131 058 | 30,4% |

nd : non disponible

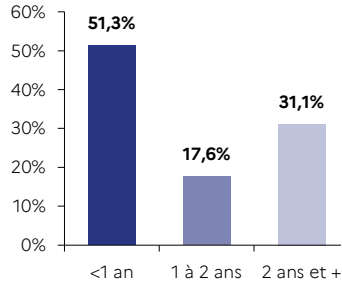
Source : Pôle emploi-DARES, STMT - données brutes

HAUTE-MARNE

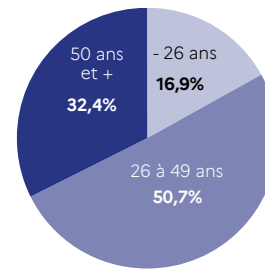
NIVEAU DE FORMATION MOINS DE 26 ANS CATÉGORIE A



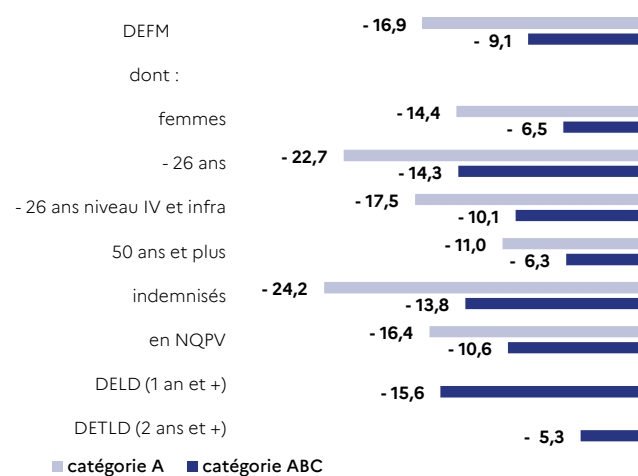
ANCIENNETÉ CATÉGORIE ABC



ÂGE CATÉGORIE A

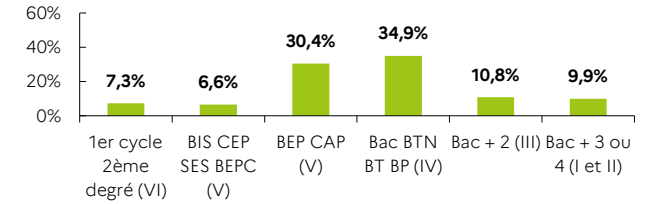


ÉVOLUTION SUR UN AN

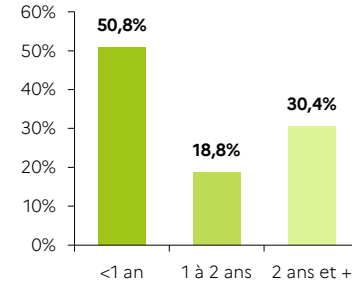


GRAND EST

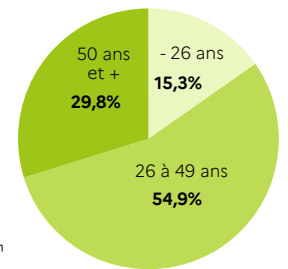
NIVEAU DE FORMATION MOINS DE 26 ANS CATÉGORIE A



ANCIENNETÉ CATÉGORIE ABC



ÂGE CATÉGORIE A



ÉVOLUTION SUR UN AN

