



indicateurs - 1^{er} trimestre 2022

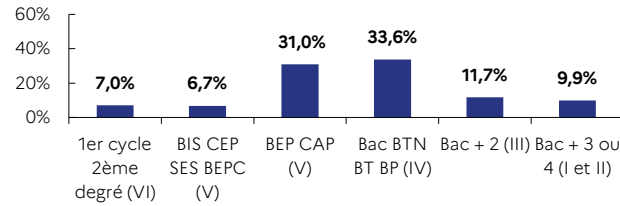
MARNE 9,9 % de la DEFM cat. A du Grand Est	MARNE		GRAND EST	
	Trimestre en cours	Part des publics	Trimestre en cours	Part des publics
DEFM catégorie A	25 257	100,0%	254 093	100,0%
Femmes	11 842	46,9%	120 401	47,4%
Moins de 26 ans	4 239	16,8%	38 801	15,3%
Moins de 26 ans niveau IV et infra	1 893	7,5%	17 165	6,8%
50 ans et plus	6 618	26,2%	75 739	29,8%
Indemnisés	11 573	45,8%	117 958	46,4%
Bénéficiaires du RSA	5 680	22,5%	56 734	22,3%
En NQPV	4 430	17,5%	37 482	14,8%
DEFM catégorie ABC	45 153	100,0%	430 728	100,0%
Femmes	22 844	50,6%	217 199	50,4%
Moins de 26 ans	7 218	16,0%	64 941	15,1%
Moins de 26 ans niveau IV et infra	2 897	6,4%	25 718	6,0%
50 ans et plus	11 453	25,4%	120 616	28,0%
Indemnisés	25 075	55,5%	235 402	54,7%
Bénéficiaires du RSA	6 885	15,2%	67 483	15,7%
En NQPV	7 003	15,5%	56 911	13,2%
DELD (1 an et plus)	21 973	48,7%	211 861	49,2%
DETLD (2 ans et plus)	13 612	30,1%	131 058	30,4%

nd : non disponible

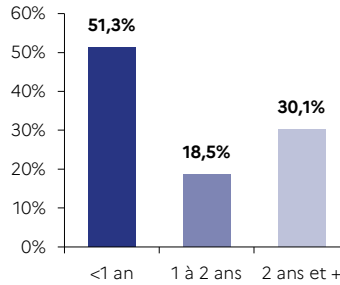
Source : Pôle emploi-DARES, STMT - données brutes

MARNE

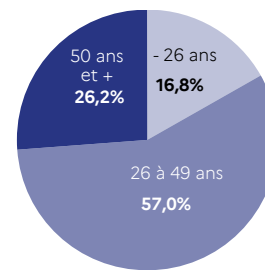
NIVEAU DE FORMATION MOINS DE 26 ANS CATÉGORIE A



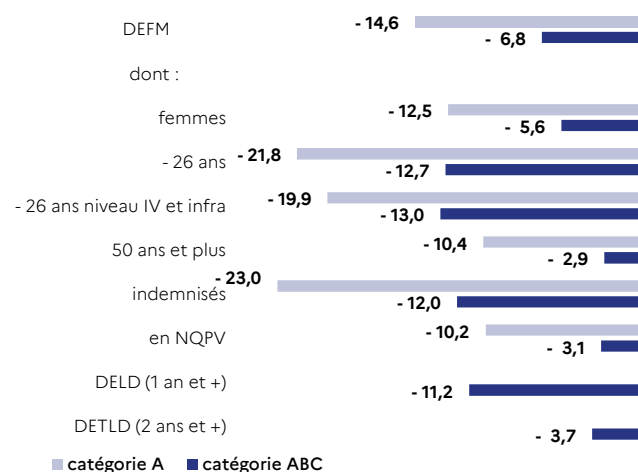
ANCIENNETÉ CATÉGORIE ABC



ÂGE CATÉGORIE A

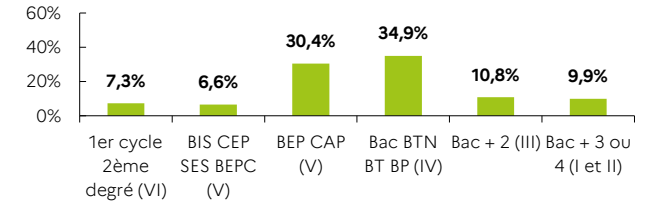


ÉVOLUTION SUR UN AN

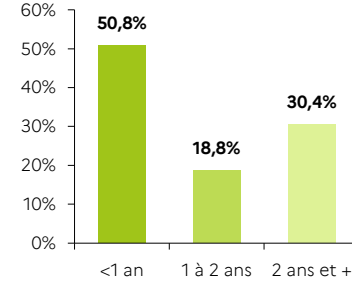


GRAND EST

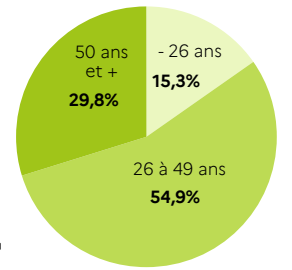
NIVEAU DE FORMATION MOINS DE 26 ANS CATÉGORIE A



ANCIENNETÉ CATÉGORIE ABC



ÂGE CATÉGORIE A



ÉVOLUTION SUR UN AN

