



indicateurs - 1^{er} trimestre 2022

AUBE 6,9 % de la DEFM cat. A du Grand Est	AUBE		GRAND EST	
	Trimestre en cours	Part des publics	Trimestre en cours	Part des publics
DEFM catégorie A	17 523	100,0%	254 093	100,0%
Femmes	8 728	49,8%	120 401	47,4%
Moins de 26 ans	2 889	16,5%	38 801	15,3%
Moins de 26 ans niveau IV et infra	1 529	8,7%	17 165	6,8%
50 ans et plus	4 862	27,7%	75 739	29,8%
Indemnisés	6 793	38,8%	117 958	46,4%
Bénéficiaires du RSA	5 384	30,7%	56 734	22,3%
En NQPV	3 255	18,6%	37 482	14,8%
DEFM catégorie ABC	28 622	100,0%	430 728	100,0%
Femmes	15 111	52,8%	217 199	50,4%
Moins de 26 ans	4 664	16,3%	64 941	15,1%
Moins de 26 ans niveau IV et infra	2 154	7,5%	25 718	6,0%
50 ans et plus	7 644	26,7%	120 616	28,0%
Indemnisés	14 129	49,4%	235 402	54,7%
Bénéficiaires du RSA	6 193	21,6%	67 483	15,7%
En NQPV	4 613	16,1%	56 911	13,2%
DELD (1 an et plus)	14 378	50,2%	211 861	49,2%
DETLD (2 ans et plus)	9 082	31,7%	131 058	30,4%

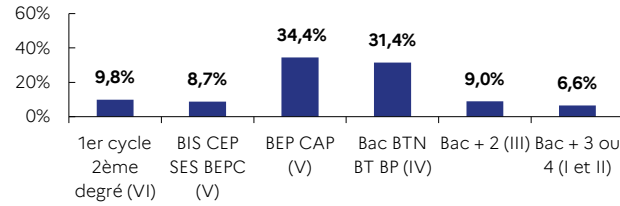
nd : non disponible

Source : Pôle emploi-DARES, STMT - données brutes

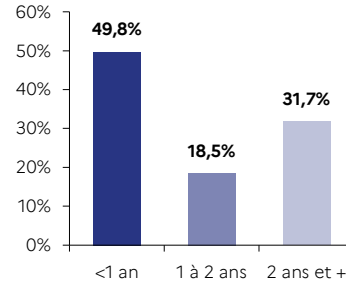
Directeur de la publication : Jean-François DUTERTRE / Direction régionale de l'économie, de l'emploi, du travail et des solidarités Grand Est / 6 rue Hirn - 67 000 Strasbourg
Service études statistiques et évaluation - Indicateurs août 2022 - ISSN 2556-5199 / Réalisation Dreets Grand Est

AUBE

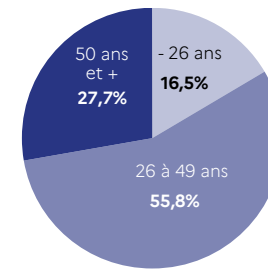
NIVEAU DE FORMATION MOINS DE 26 ANS CATÉGORIE A



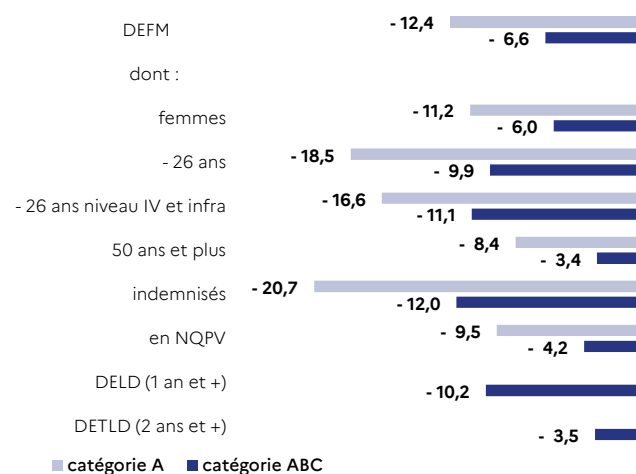
ANCIENNETÉ CATÉGORIE ABC



ÂGE CATÉGORIE A

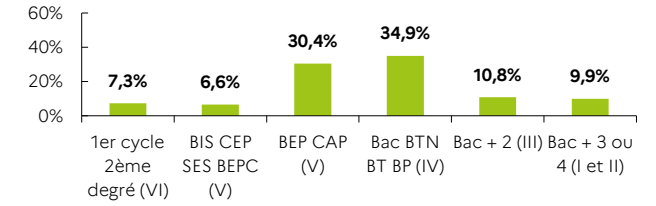


ÉVOLUTION SUR UN AN

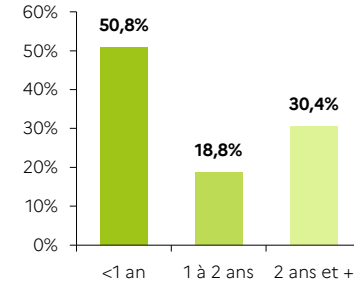


GRAND EST

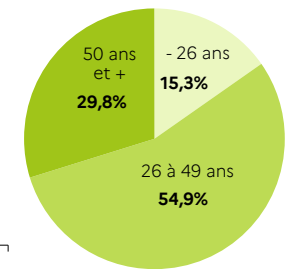
NIVEAU DE FORMATION MOINS DE 26 ANS CATÉGORIE A



ANCIENNETÉ CATÉGORIE ABC



ÂGE CATÉGORIE A



ÉVOLUTION SUR UN AN

