



indicateurs - 1^{er} trimestre 2022

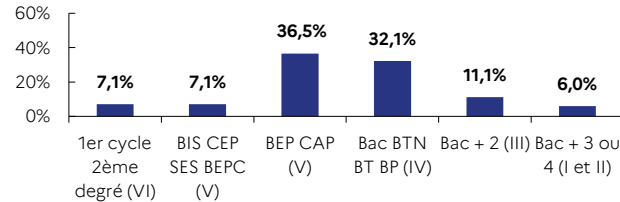
ARDENNES 5,8 % de la DEFM cat. A du Grand Est	ARDENNES		GRAND EST	
	Trimestre en cours	Part des publics	Trimestre en cours	Part des publics
DEFM catégorie A	14 831	100,0%	254 093	100,0%
Femmes	6 996	47,2%	120 401	47,4%
Moins de 26 ans	2 289	15,4%	38 801	15,3%
Moins de 26 ans niveau IV et infra	1 161	7,8%	17 165	6,8%
50 ans et plus	4 481	30,2%	75 739	29,8%
Indemnisés	5 256	35,4%	117 958	46,4%
Bénéficiaires du RSA	4 828	32,6%	56 734	22,3%
En NQPV	2 600	17,5%	37 482	14,8%
DEFM catégorie ABC	24 393	100,0%	430 728	100,0%
Femmes	12 359	50,7%	217 199	50,4%
Moins de 26 ans	3 721	15,3%	64 941	15,1%
Moins de 26 ans niveau IV et infra	1 647	6,8%	25 718	6,0%
50 ans et plus	6 908	28,3%	120 616	28,0%
Indemnisés	11 483	47,1%	235 402	54,7%
Bénéficiaires du RSA	5 551	22,8%	67 483	15,7%
En NQPV	3 547	14,5%	56 911	13,2%
DELD (1 an et plus)	12 597	51,6%	211 861	49,2%
DETLD (2 ans et plus)	8 442	34,6%	131 058	30,4%

nd : non disponible

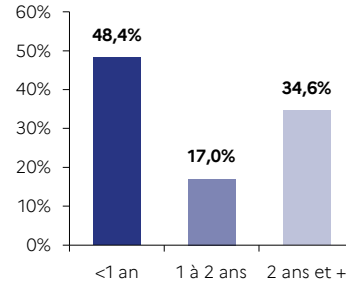
Source : Pôle emploi-DARES, STMT - données brutes

ARDENNES

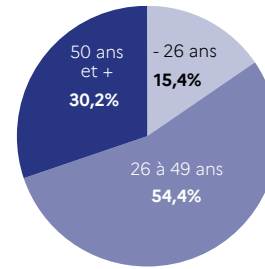
NIVEAU DE FORMATION MOINS DE 26 ANS CATÉGORIE A



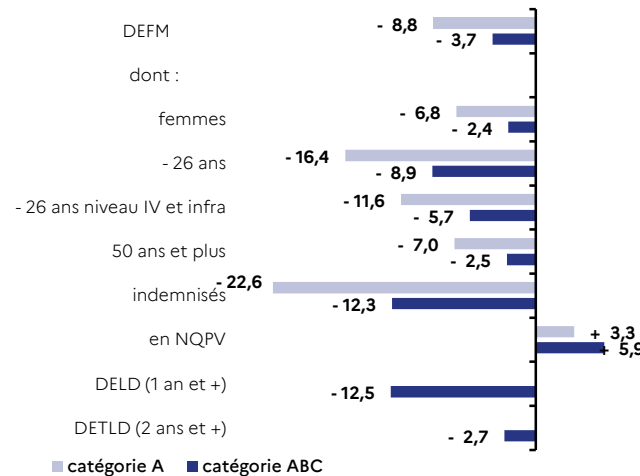
ANCIENNETÉ CATÉGORIE ABC



ÂGE CATÉGORIE A

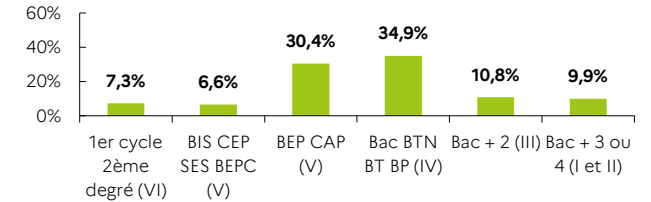


ÉVOLUTION SUR UN AN

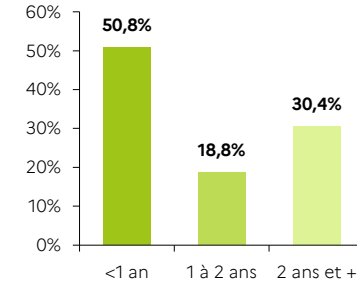


GRAND EST

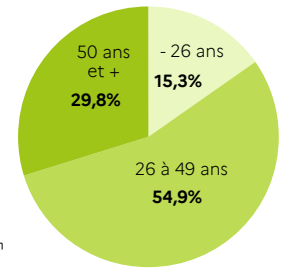
NIVEAU DE FORMATION MOINS DE 26 ANS CATÉGORIE A



ANCIENNETÉ CATÉGORIE ABC



ÂGE CATÉGORIE A



ÉVOLUTION SUR UN AN

