



STRUCTURE DE LA DEMANDE D'EMPLOI

1^{ER} TRIMESTRE 2021

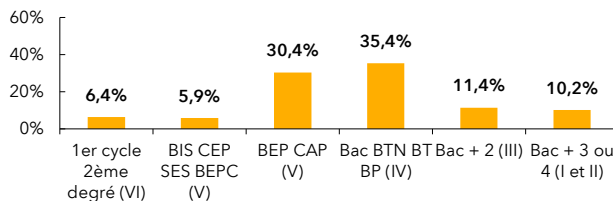
Grand Est : **8,2 %**
de la DEFM cat. A de la France métropolitaine

GRAND EST		FRANCE MÉTROPOLITAINE	
Trimestre en cours	Part des publics	Trimestre en cours	Part des publics

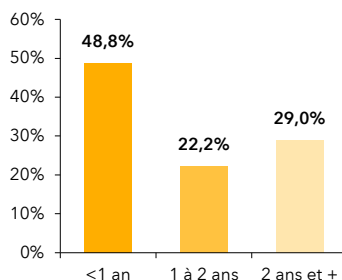
DEFM catégorie A	300 154	100,0%	3 656 454	100,0%
Femmes	140 225	46,7%	1 754 525	48,0%
Moins de 26 ans	51 049	17,0%	620 064	17,0%
Moins de 26 ans niveau IV et infra	21 840	7,3%	242 361	6,6%
50 ans et plus	84 145	28,0%	986 001	27,0%
Indemnisés	154 122	51,3%	1 985 994	54,3%
Bénéficiaires du RSA	65 825	21,9%	719 011	19,7%
En NQPV	42 802	14,3%	508 688	13,9%
DEFM catégorie ABC	468 040	100,0%	5 761 068	100,0%
Femmes	232 668	49,7%	2 944 353	51,1%
Moins de 26 ans	75 725	16,2%	922 632	16,0%
Moins de 26 ans niveau IV et infra	29 580	6,3%	332 365	5,8%
50 ans et plus	125 348	26,8%	1 507 040	26,2%
Indemnisés	273 897	58,5%	3 490 159	60,6%
Bénéficiaires du RSA	75 862	16,2%	834 271	14,5%
En NQPV	60 609	12,9%	724 216	12,6%
DELD (1 an et plus)	239 631	51,2%	2 895 238	50,3%
DETLD (2 ans et plus)	135 771	29,0%	1 625 013	28,2%

GRAND EST

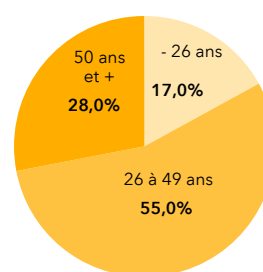
NIVEAU DE FORMATION MOINS DE 26 ANS CATÉGORIE A



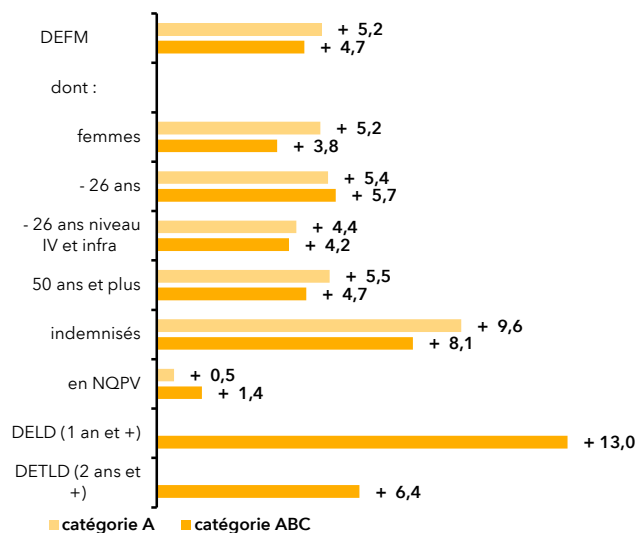
ANCIENNETÉ CATÉGORIE ABC



ÂGE CATÉGORIE A

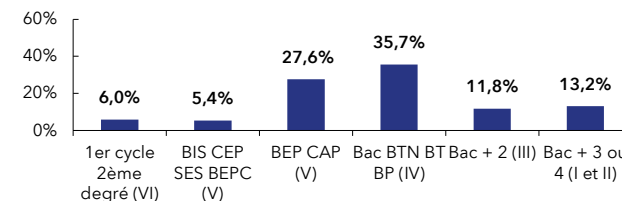


ÉVOLUTION SUR UN AN

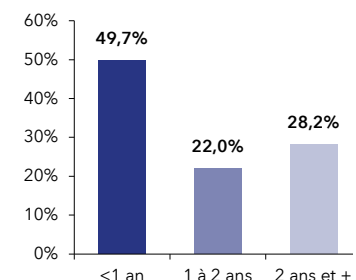


FRANCE MÉTROPOLITAINE

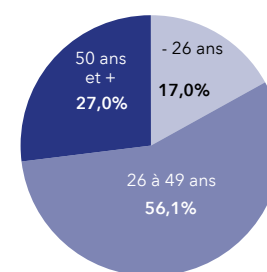
NIVEAU DE FORMATION MOINS DE 26 ANS CATÉGORIE A



ANCIENNETÉ CATÉGORIE ABC



ÂGE CATÉGORIE A



ÉVOLUTION SUR UN AN

