



STRUCTURE DE LA DEMANDE D'EMPLOI

1^{ER} TRIMESTRE 2021

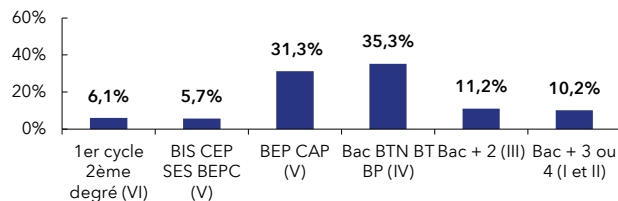
Haut-Rhin : **14,8 %**
de la DEFM cat. A du Grand Est

HAUT-RHIN		GRAND EST	
Trimestre en cours	Part des publics	Trimestre en cours	Part des publics

DEFM catégorie A	44 386	100,0%	300 154	100,0%
Femmes	20 234	45,6%	140 225	46,7%
Moins de 26 ans	7 240	16,3%	51 049	17,0%
Moins de 26 ans niveau IV et infra	3 123	7,0%	21 840	7,3%
50 ans et plus	12 928	29,1%	84 145	28,0%
Indemnisés	25 452	57,3%	154 122	51,3%
Bénéficiaires du RSA	7 177	16,2%	65 825	21,9%
En NQPV	7 792	17,6%	42 802	14,3%
DEFM catégorie ABC	65 999	100,0%	468 040	100,0%
Femmes	31 516	47,8%	232 668	49,7%
Moins de 26 ans	10 227	15,5%	75 725	16,2%
Moins de 26 ans niveau IV et infra	4 081	6,2%	29 580	6,3%
50 ans et plus	18 374	27,8%	125 348	26,8%
Indemnisés	41 236	62,5%	273 897	58,5%
Bénéficiaires du RSA	8 240	12,5%	75 862	16,2%
En NQPV	10 856	16,4%	60 609	12,9%
DELD (1 an et plus)	33 159	50,2%	239 631	51,2%
DETLD (2 ans et plus)	17 722	26,9%	135 771	29,0%

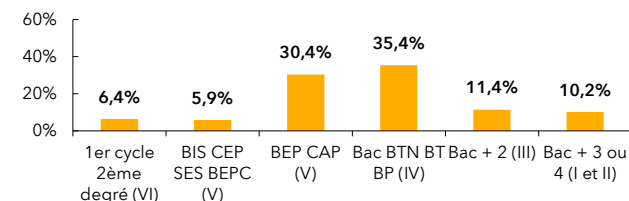
HAUT-RHIN

NIVEAU DE FORMATION MOINS DE 26 ANS CATÉGORIE A

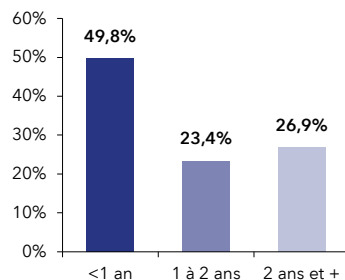


GRAND EST

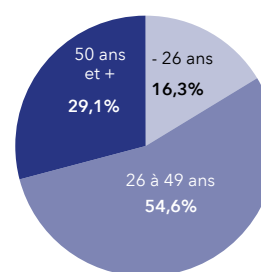
NIVEAU DE FORMATION MOINS DE 26 ANS CATÉGORIE A



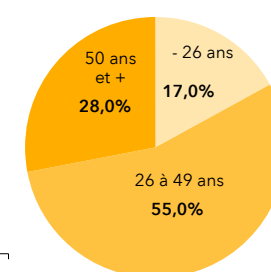
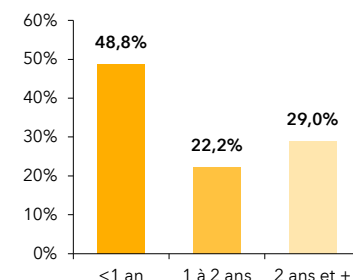
ANCIENNETÉ CATÉGORIE ABC



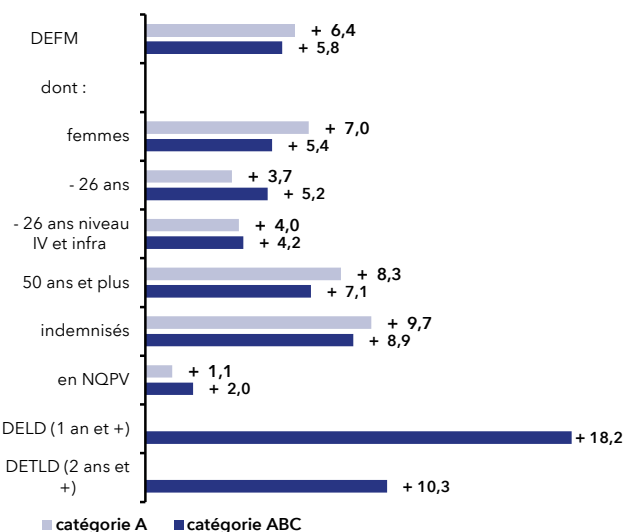
ÂGE CATÉGORIE A



ANCIENNETÉ CATÉGORIE ABC



ÉVOLUTION SUR UN AN



ÉVOLUTION SUR UN AN

