



STRUCTURE DE LA DEMANDE D'EMPLOI

1^{ER} TRIMESTRE 2021

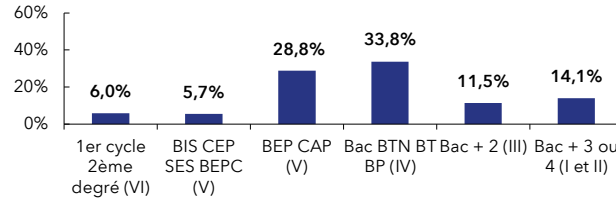
Bas-Rhin : **19,5 %**
de la DEFM cat. A du Grand Est

BAS-RHIN		GRAND EST	
Trimestre en cours	Part des publics	Trimestre en cours	Part des publics

DEFM catégorie A	58 483	100,0%	300 154	100,0%
Femmes	27 671	47,3%	140 225	46,7%
Moins de 26 ans	9 848	16,8%	51 049	17,0%
Moins de 26 ans niveau IV et infra	3 981	6,8%	21 840	7,3%
50 ans et plus	15 692	26,8%	84 145	28,0%
Indemnisés	32 530	55,6%	154 122	51,3%
Bénéficiaires du RSA	11 010	18,8%	65 825	21,9%
En NQPV	9 001	15,4%	42 802	14,3%
DEFM catégorie ABC	92 813	100,0%	468 040	100,0%
Femmes	45 870	49,4%	232 668	49,7%
Moins de 26 ans	14 810	16,0%	75 725	16,2%
Moins de 26 ans niveau IV et infra	5 582	6,0%	29 580	6,3%
50 ans et plus	23 694	25,5%	125 348	26,8%
Indemnisés	57 065	61,5%	273 897	58,5%
Bénéficiaires du RSA	12 855	13,9%	75 862	16,2%
En NQPV	12 981	14,0%	60 609	12,9%
DELD (1 an et plus)	46 067	49,6%	239 631	51,2%
DETLD (2 ans et plus)	25 549	27,5%	135 771	29,0%

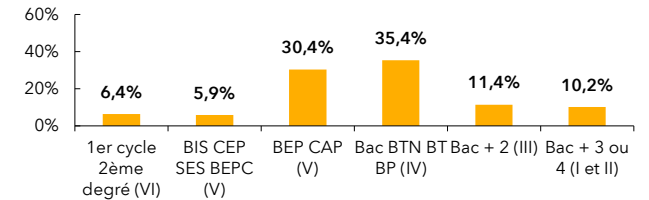
BAS-RHIN

NIVEAU DE FORMATION MOINS DE 26 ANS CATÉGORIE A

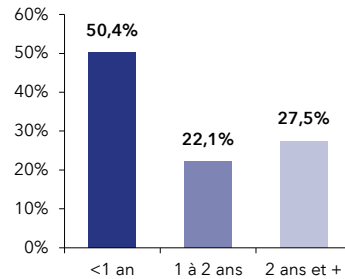


GRAND EST

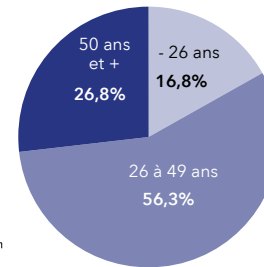
NIVEAU DE FORMATION MOINS DE 26 ANS CATÉGORIE A



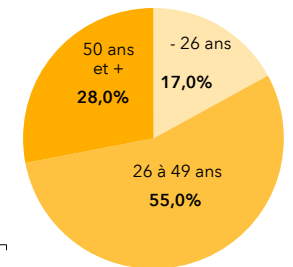
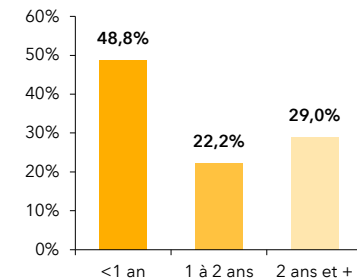
ANCIENNETÉ CATÉGORIE ABC



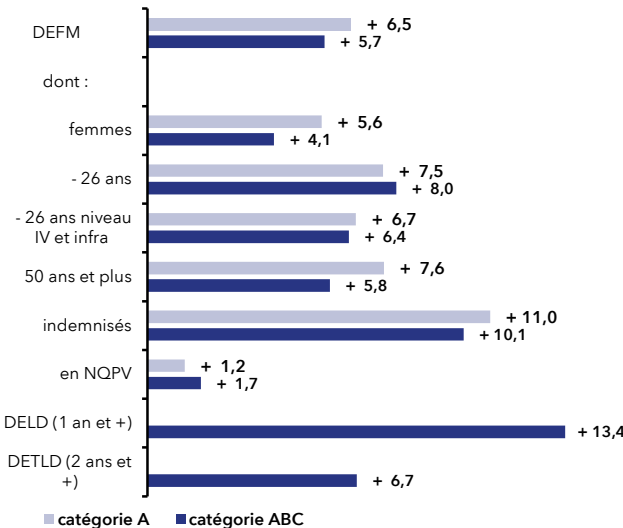
ÂGE CATÉGORIE A



ANCIENNETÉ CATÉGORIE ABC



ÉVOLUTION SUR UN AN



ÉVOLUTION SUR UN AN

