



STRUCTURE DE LA DEMANDE D'EMPLOI

1^{ER} TRIMESTRE 2021

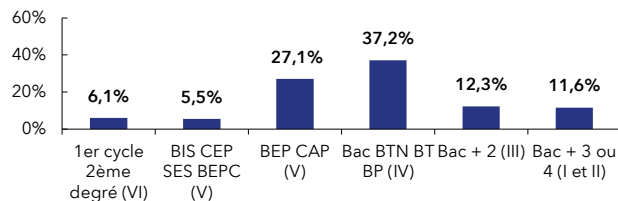
Meurthe-et-Moselle : **12,4 %**
de la DEFM cat. A du Grand Est

MEURTHE-ET-MOSELLE		GRAND EST	
Trimestre en cours	Part des publics	Trimestre en cours	Part des publics

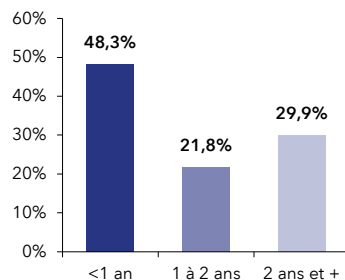
DEFM catégorie A	37 303	100,0%	300 154	100,0%
Femmes	17 044	45,7%	140 225	46,7%
Moins de 26 ans	6 595	17,7%	51 049	17,0%
Moins de 26 ans niveau IV et infra	2 557	6,9%	21 840	7,3%
50 ans et plus	9 943	26,7%	84 145	28,0%
Indemnisés	18 454	49,5%	154 122	51,3%
Bénéficiaires du RSA	8 512	22,8%	65 825	21,9%
En NQPV	4 480	12,0%	42 802	14,3%
DEFM catégorie ABC	57 514	100,0%	468 040	100,0%
Femmes	28 012	48,7%	232 668	49,7%
Moins de 26 ans	9 565	16,6%	75 725	16,2%
Moins de 26 ans niveau IV et infra	3 397	5,9%	29 580	6,3%
50 ans et plus	14 767	25,7%	125 348	26,8%
Indemnisés	32 754	56,9%	273 897	58,5%
Bénéficiaires du RSA	9 684	16,8%	75 862	16,2%
En NQPV	6 385	11,1%	60 609	12,9%
DELD (1 an et plus)	29 729	51,7%	239 631	51,2%
DETLD (2 ans et plus)	17 205	29,9%	135 771	29,0%

MEURTHE-ET-MOSELLE

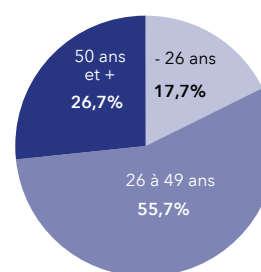
NIVEAU DE FORMATION MOINS DE 26 ANS CATÉGORIE A



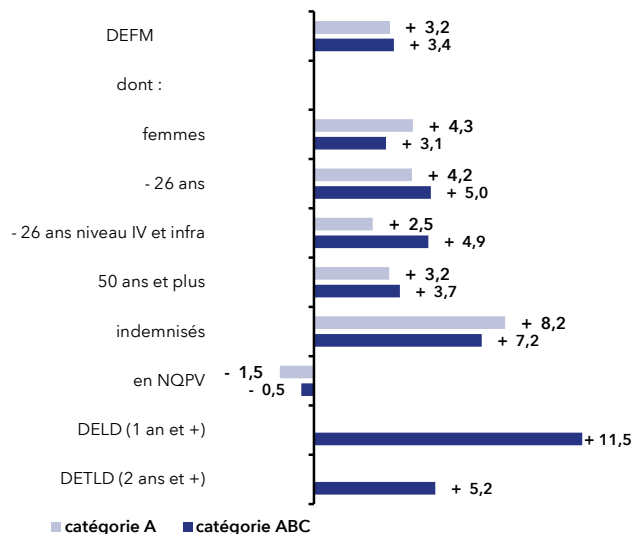
ANCIENNETÉ CATÉGORIE ABC



ÂGE CATÉGORIE A

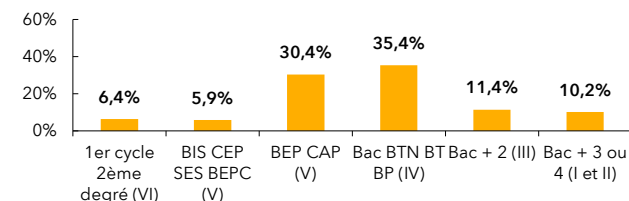


ÉVOLUTION SUR UN AN

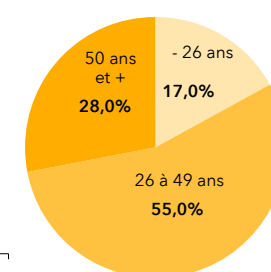
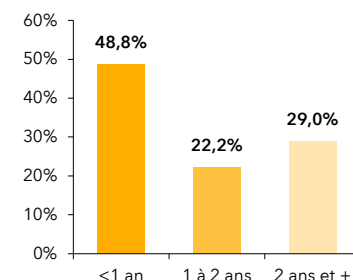


GRAND EST

NIVEAU DE FORMATION MOINS DE 26 ANS CATÉGORIE A



ANCIENNETÉ CATÉGORIE ABC



ÉVOLUTION SUR UN AN

