



STRUCTURE DE LA DEMANDE D'EMPLOI

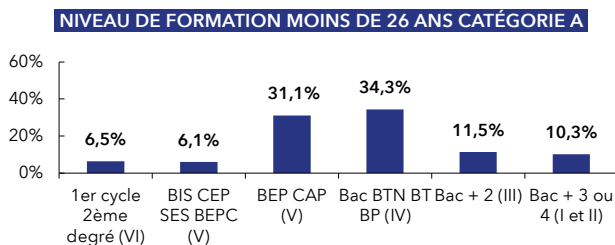
1^{ER} TRIMESTRE 2021

Marne : **9,8 %**
de la DEFM cat. A du Grand Est

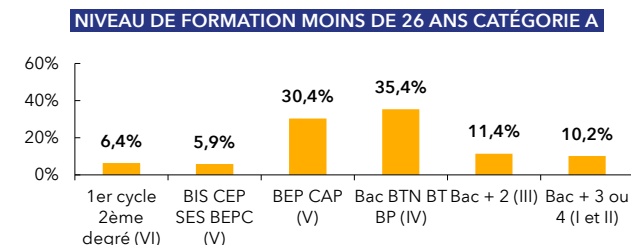
MARNE		GRAND EST	
Trimestre en cours	Part des publics	Trimestre en cours	Part des publics

DEFM catégorie A	29 559	100,0%	300 154	100,0%
Femmes	13 537	45,8%	140 225	46,7%
Moins de 26 ans	5 420	18,3%	51 049	17,0%
Moins de 26 ans niveau IV et infra	2 364	8,0%	21 840	7,3%
50 ans et plus	7 384	25,0%	84 145	28,0%
Indemnisés	15 029	50,8%	154 122	51,3%
Bénéficiaires du RSA	6 637	22,5%	65 825	21,9%
En NQPV	4 934	16,7%	42 802	14,3%
DEFM catégorie ABC	48 436	100,0%	468 040	100,0%
Femmes	24 193	49,9%	232 668	49,7%
Moins de 26 ans	8 267	17,1%	75 725	16,2%
Moins de 26 ans niveau IV et infra	3 330	6,9%	29 580	6,3%
50 ans et plus	11 801	24,4%	125 348	26,8%
Indemnisés	28 489	58,8%	273 897	58,5%
Bénéficiaires du RSA	7 825	16,2%	75 862	16,2%
En NQPV	7 229	14,9%	60 609	12,9%
DELD (1 an et plus)	24 753	51,1%	239 631	51,2%
DETLD (2 ans et plus)	14 134	29,2%	135 771	29,0%

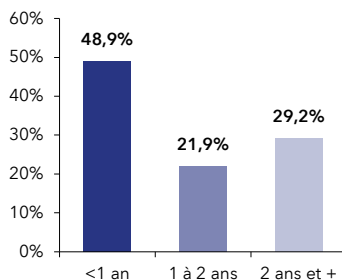
MARNE



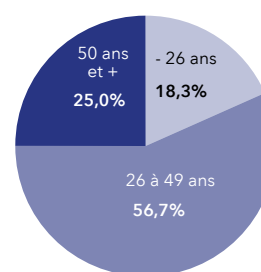
GRAND EST



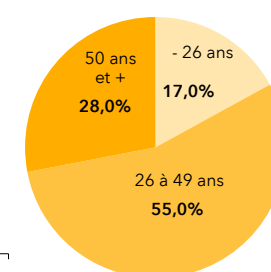
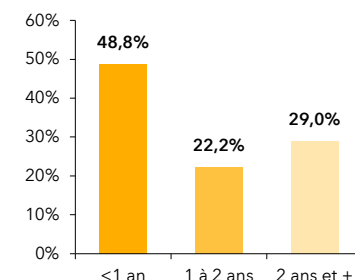
ANCIENNETÉ CATÉGORIE ABC



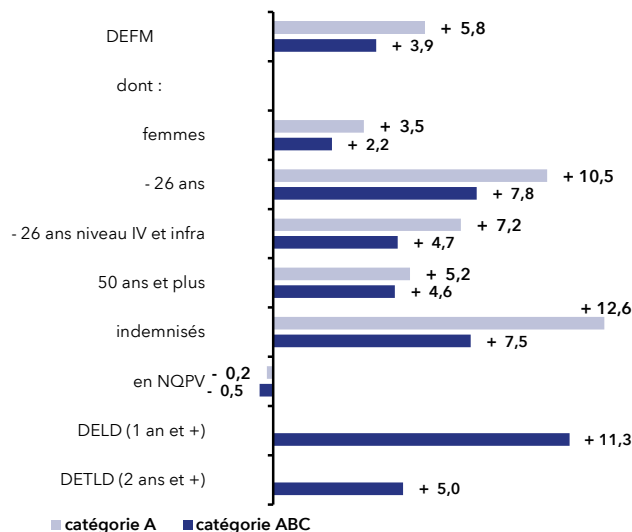
ÂGE CATÉGORIE A



ANCIENNETÉ CATÉGORIE ABC



ÉVOLUTION SUR UN AN



ÉVOLUTION SUR UN AN

