



STRUCTURE DE LA DEMANDE D'EMPLOI

1^{ER} TRIMESTRE 2021

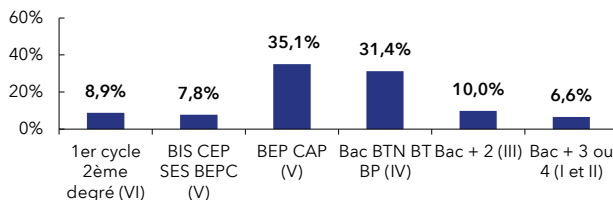
Aube : **6,7 %**
de la DEFM cat. A du Grand Est

AUBE		GRAND EST	
Trimestre en cours	Part des publics	Trimestre en cours	Part des publics

DEFM catégorie A	20 007	100,0%	300 154	100,0%
Femmes	9 825	49,1%	140 225	46,7%
Moins de 26 ans	3 545	17,7%	51 049	17,0%
Moins de 26 ans niveau IV et infra	1 833	9,2%	21 840	7,3%
50 ans et plus	5 307	26,5%	84 145	28,0%
Indemnisés	8 571	42,8%	154 122	51,3%
Bénéficiaires du RSA	6 232	31,1%	65 825	21,9%
En NQPV	3 598	18,0%	42 802	14,3%
DEFM catégorie ABC	30 632	100,0%	468 040	100,0%
Femmes	16 084	52,5%	232 668	49,7%
Moins de 26 ans	5 179	16,9%	75 725	16,2%
Moins de 26 ans niveau IV et infra	2 422	7,9%	29 580	6,3%
50 ans et plus	7 912	25,8%	125 348	26,8%
Indemnisés	16 057	52,4%	273 897	58,5%
Bénéficiaires du RSA	7 080	23,1%	75 862	16,2%
En NQPV	4 814	15,7%	60 609	12,9%
DELD (1 an et plus)	16 011	52,3%	239 631	51,2%
DETLD (2 ans et plus)	9 413	30,7%	135 771	29,0%

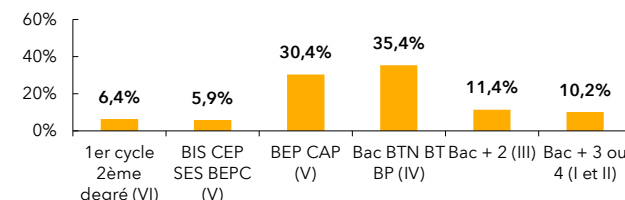
AUBE

NIVEAU DE FORMATION MOINS DE 26 ANS CATÉGORIE A

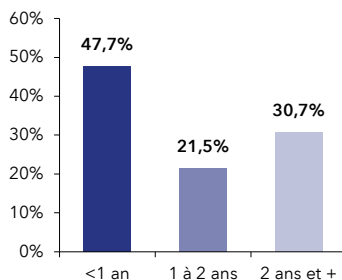


GRAND EST

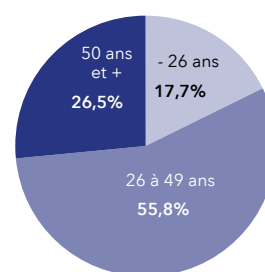
NIVEAU DE FORMATION MOINS DE 26 ANS CATÉGORIE A



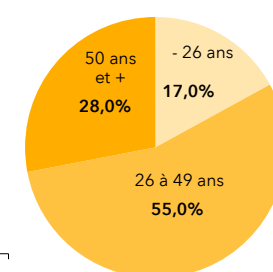
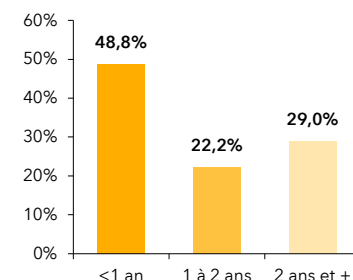
ANCIENNETÉ CATÉGORIE ABC



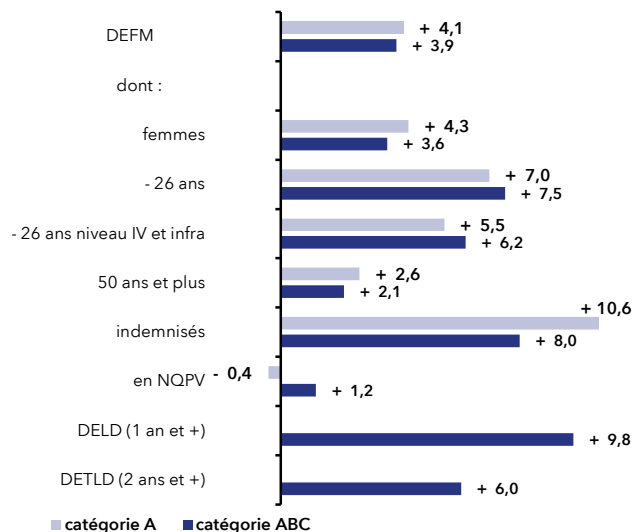
ÂGE CATÉGORIE A



ANCIENNETÉ CATÉGORIE ABC



ÉVOLUTION SUR UN AN



ÉVOLUTION SUR UN AN

